

Google

# Conoce a Nya



Añadir nombre y cargo

# ✧ Descripción general del programa ✨

Cada día, niños, familias, padres, madres y tutores usan Internet para trabajar, jugar, estudiar, crear y resolver dudas, y quieren hacerlo con confianza y seguridad.

Google



**Conoce a Nya** es un programa de formación de formadores desarrollado por Google.

Conoce a Nya se propone guiar a educadores y profesionales a la hora de formar a padres, madres y tutores en tres temas fundamentales relacionados con la vida en línea.


Hoy en día, durante su educación, los niños crecen rodeados de tecnología: en el colegio, en casa y en sus bolsillos.



Padres, madres y tutores quieren que aprendan a desenvolverse por el mundo digital con más seguridad y confianza.

La pregunta es: ¿cómo lograr todo esto?

- Proteger a tu familia en Internet
- Elegir adecuadamente los controles parentales
- Proporcionar a los niños herramientas con las que navegar por Internet con seguridad

*Queremos ayudarte a resolver estas cuestiones.*





# Conoce a Nya

Conoce a Nya se propone formar a padres, madres y tutores en tres temas fundamentales relacionados con la vida en línea:

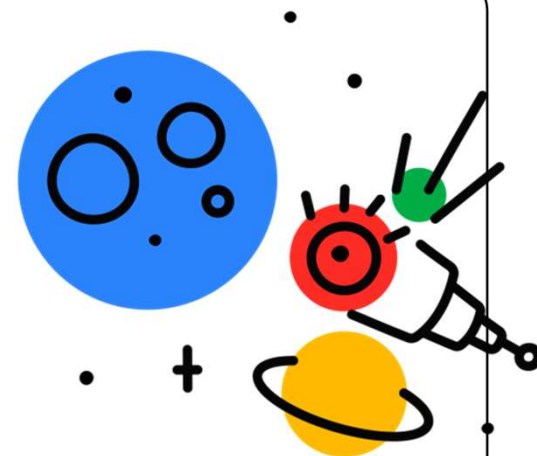
1. Seguridad
2. Gestionar las reglas básicas
3. Navegar con responsabilidad



Actividad para romper el hielo

# Antes de empezar...

Conozcámonos un  
poco más




Actividad para romper el hielo

¿Qué porcentaje de las consultas que se realizan cada día en la Búsqueda de Google son nuevas, es decir, información que nunca había buscado nadie?

5 %

10 %

15 %




Actividad para romper el hielo

¿Qué porcentaje de las consultas que se realizan cada día en la Búsqueda de Google son nuevas, es decir, información que nunca había buscado nadie?

5 %


10 %

15 %



# Antes de empezar...

A lo largo de esta formación, mencionaremos ciertos productos y funciones de Google que requieren una cuenta de Google.



**Registrarse para  
crear una  
cuenta de  
Google**

## Una cuenta de Google

Con tu nombre de usuario y contraseña puedes iniciar sesión en Gmail y en otros servicios de Google, como YouTube, Google Play o Google Drive.



**Crear una  
cuenta infantil**

## Una cuenta de Google para tu hijo/a

Con una cuenta supervisada, el menor puede acceder a productos de Google como la Búsqueda, Chrome y Gmail, y se pueden configurar controles parentales para ayudar a supervisar su uso.



# Seguridad en Internet

La base para que los niños naveguen con seguridad es conocer las protecciones que existen para evitar que los niños vean contenido inapropiado o dañino.



Google

## La Búsqueda

Cada vez que haces una búsqueda, los sistemas de clasificación de Google revisan cientos de miles de millones de páginas web para ofrecerte resultados útiles y relevantes en una fracción de segundo.

Esto incluye algoritmos de seguridad que ayudan a evitar que aparezca contenido impactante o dañino en los resultados de búsquedas que no lo solicitan.



# Búsqueda Segura



Ayuda a filtrar o desenfocar el contenido explícito para que obtengas los resultados de búsqueda que realmente buscas.

El filtro Búsqueda Segura está activado de forma predeterminada para niños y adolescentes (menores de 18 años). Los padres, madres y centros educativos pueden bloquearlo para mantenerlo siempre activo en cuentas supervisadas.



Para obtener más información, escanea el código QR



Seguridad en Internet

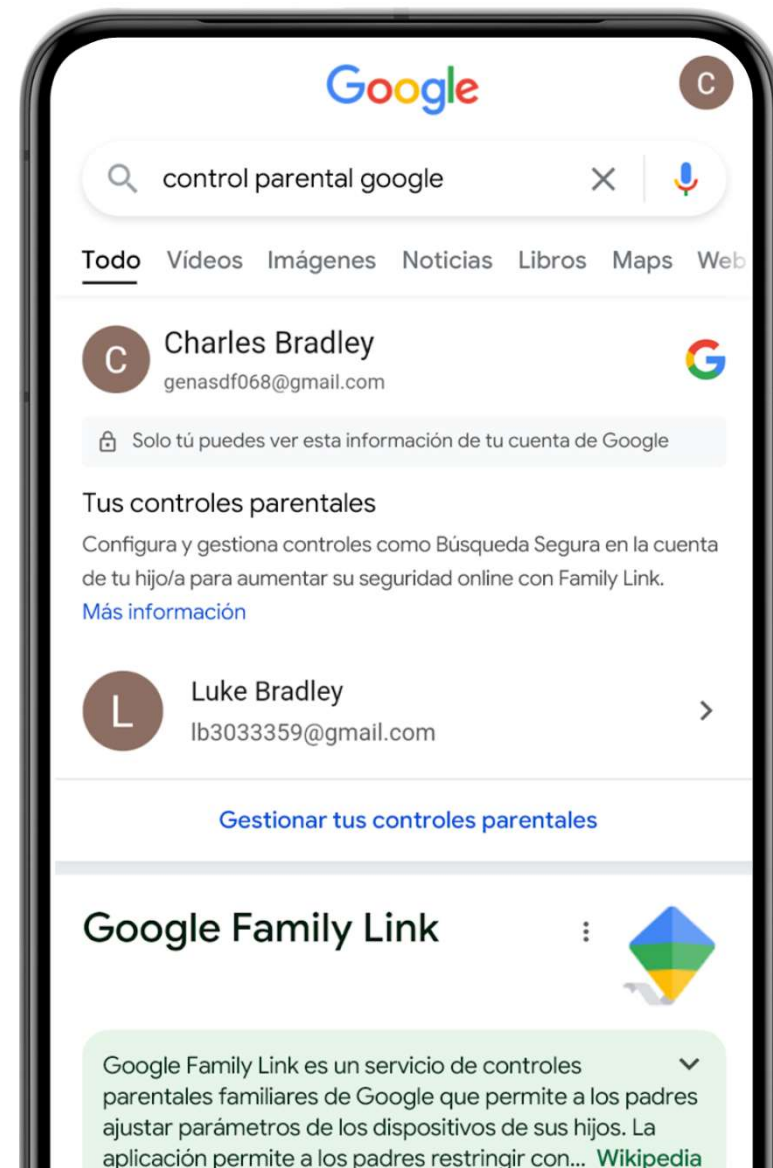
# Ajustes de Búsqueda Segura

Gestiona fácilmente los ajustes de Búsqueda Segura de tu hijo/a buscando los Controles parentales de Google.

Hablar de los controles parentales puede ser una buena forma de iniciar una conversación con tu hijo/a sobre el uso responsable de la tecnología y la seguridad en Internet.



Google



# Conversaciones en familia


Cómo hablar con tu hijo/a sobre las **herramientas de seguridad en Internet**

Habla con tu hijo/a con regularidad sobre su seguridad en Internet.



Mantén una actitud abierta y equilibrada al hablar con tu hijo/a sobre cómo usa Internet. Céntrate en los aspectos positivos y también en los desafíos.

Recuérdale a tu hijo/a que siempre puede acudir a ti para hablar de cualquier cosa que vea u oiga en Internet y le incomode.





# Conversaciones en familia

Cómo hablar con tu familia sobre la **seguridad en Internet**



Aprovecha estos momentos para mencionar el tema:

- Es posible que tu hijo/a mencione algún tema sobre privacidad del que hayan hablado en el colegio.
- Quizá conoce a alguien que ha sido víctima de una estafa por hacer clic en un enlace que no debía.
- Es más probable que tu hijo/a quiera hablar de estos temas cuando tengan que ver con algo que esté viviendo en ese momento.

**Veamos:**

¿Qué se puede **preguntar** para empezar a hablar sobre la seguridad en Internet?

¿Qué puedes esperar como **respuesta**?

¿Cómo podrías **implicarte** con tu hijo/a para abordar este tema?



# Gestionar las reglas básicas

Establecer normas sobre los límites de tiempo, los contenidos y el comportamiento desde una edad temprana puede ayudar a tu hijo/a a entender que su relación con la tecnología y los medios debe ser consciente y equilibrada.



Google

Gestionar las reglas básicas

# Family Link

Establece reglas básicas digitales (como límites de tiempo o contenido adecuado para su edad), gestiona y protege la cuenta de tu hijo/a y conéctate estés donde estés.

Descarga Family Link en tu tienda de aplicaciones, disponible para dispositivos iOS y Android.

Accede al sitio web [familylink.google.com](https://familylink.google.com).



Para obtener más información, escanea el código QR

Google

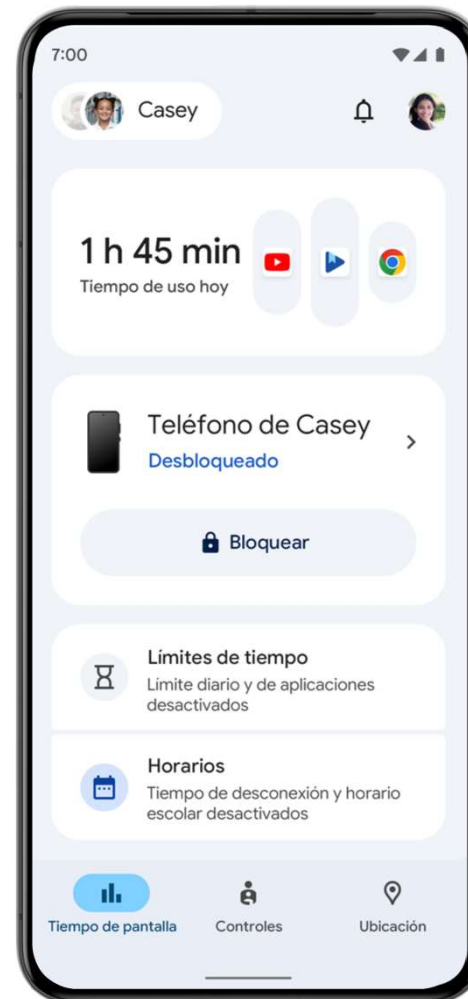




Gestionar las reglas básicas

# Family Link

- Establece límites de tiempo de uso de pantalla.
- Filtra el contenido para que los niños vean solo material adecuado para su edad.
- Elige qué aplicaciones puede usar tu hijo/a, gestiona los ajustes y permisos, y establece límites de tiempo para cada una.



Gestionar las reglas básicas

# Para empezar a usar Family Link, vas a necesitar lo siguiente

## ✓ Una cuenta de Google

Con tu nombre de usuario y contraseña puedes iniciar sesión en Gmail y en otros servicios de Google, como YouTube, Google Play o Google Drive.

## ✓ Una cuenta de Google para tu hijo/a

Con una cuenta supervisada, tu hijo/a puede acceder a productos de Google como Búsqueda, Chrome y Gmail, y tú puedes configurar controles parentales para ayudar a supervisar su uso.



Gestionar las reglas básicas



# Qué puedes hacer con Family Link

- ✓ Establecer límites de tiempo de pantalla y programar tiempos de desconexión
- ✓ Decidir qué aplicaciones puede usar tu hijo/a y cuáles no
- ✓ Consultar el uso de las aplicaciones y del dispositivo
- ✓ Encontrar la ubicación del dispositivo de tu hijo/a
- ✓ Seleccionar una nueva contraseña para la pantalla de bloqueo
- ✓ Controlar qué datos del dispositivo de tu hijo/a se comparten con las aplicaciones
- ✓ Consultar y modificar la información de la cuenta
- ✓ Comprobar el nivel de batería de los dispositivos de tu hijo/a
- ✓ Eliminar las cuentas infantiles

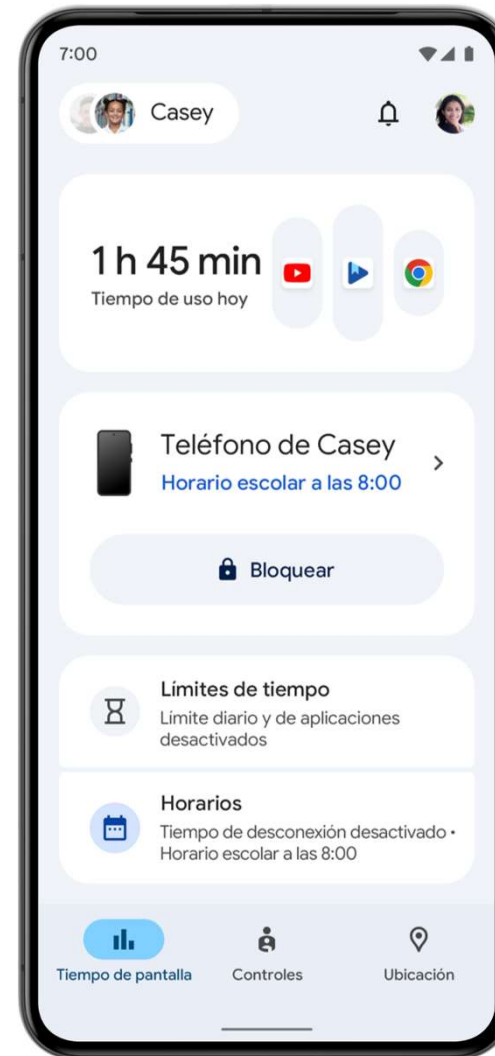


Gestionar las reglas básicas



# Establece límites de tiempo de pantalla, tiempos de desconexión y el horario escolar

- **Tiempo de desconexión:** bloquea y silencia el dispositivo.
- **Horario escolar:** establece límites en las notificaciones y silencia aplicaciones; reduce la funcionalidad.


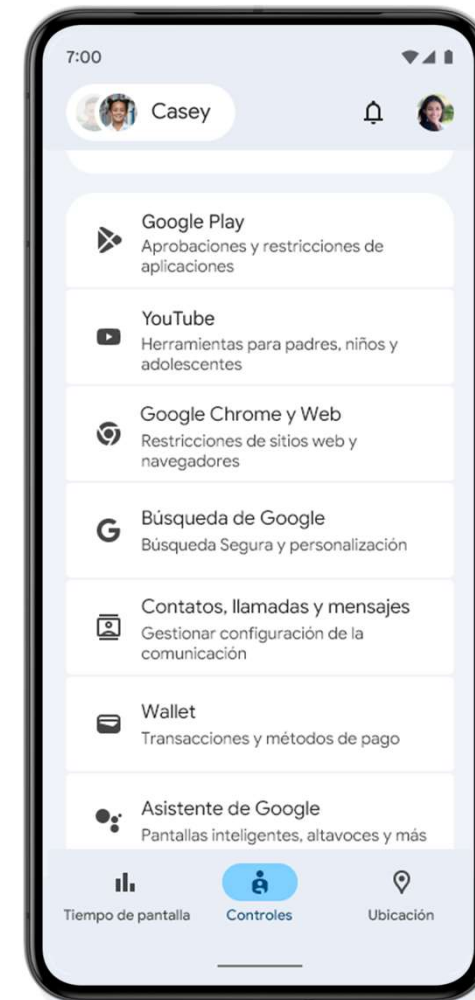


## Gestionar las reglas básicas

# Configurar los filtros de contenido para que solo se muestre contenido apropiado según la edad

- Configura **Búsqueda Segura** para que filtre o desenfoque el contenido explícito.
- Haz que se requiera tu aprobación antes de descargar aplicaciones en **Google Play Store**.
- Establece restricciones por clasificación para aplicaciones y juegos.
- Gestiona la configuración de **YouTube**.

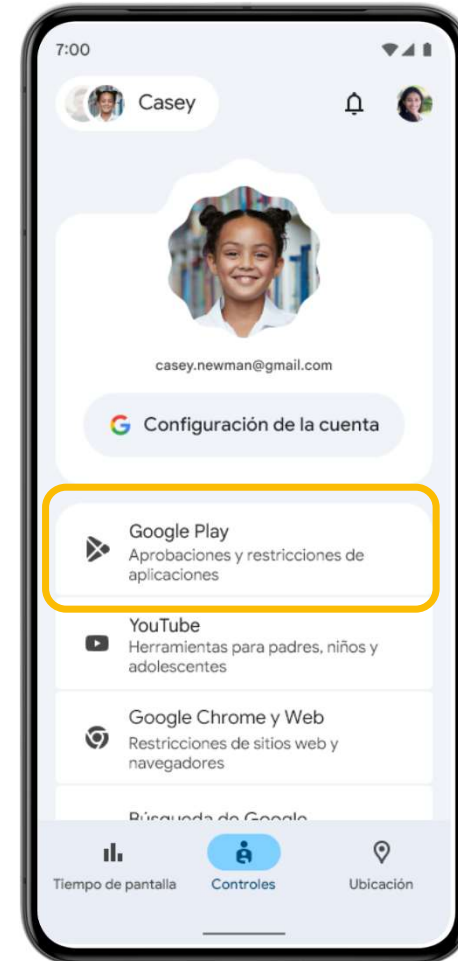


Google



Gestionar las reglas básicas

# Restricciones de uso de apps

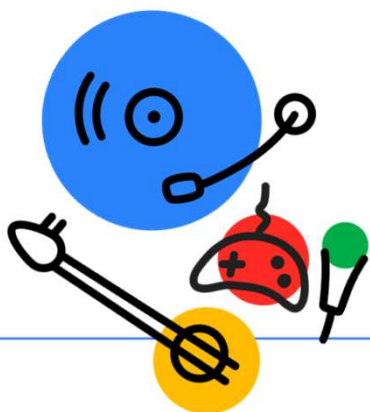
- Haz que se requiera tu aprobación para todas las compras y descargas en Google Play.
- Permite o bloquea ciertas aplicaciones.
- Fija un tiempo máximo de uso para cada aplicación.



Gestionar las reglas básicas

# Conversaciones en familia

Cómo hablar con tu hijo/a sobre los **controles parentales**



Habla abiertamente con tu hijo/a sobre qué controles parentales estás usando y con qué propósito.



Habla de tecnología pensando en la familia al completo, teniendo en cuenta que influye en todos los miembros del hogar.

Deja claras las normas y lo que esperas, y asegúrate de que tu hijo/a lo comprenda.



Gestionar las reglas básicas

# Conversaciones en familia

Cómo iniciar una conversación sobre las reglas básicas



Google



Aprovecha estos momentos para mencionar el tema:

- Puede que tu hijo/a se queje porque tiene muchos deberes o por el cansancio.
- Quizá le resulte difícil dejar de lado su serie favorita por las noches.
- Aprovecha esos momentos cotidianos en los que puedes hablar del uso de la tecnología en casa, incluso poniéndote como ejemplo.

**Veamos:**

¿Qué podrías **preguntar** para iniciar una conversación sobre las reglas de uso de la tecnología en casa?

¿Qué puedes esperar como **respuesta**?

¿Cómo podrías **implicarte** con tu hijo/a para abordar este tema?







YouTube

# Opciones para todo tipo de familias

YouTube ofrece distintas experiencias según la edad, pensadas para adaptarse a las distintas etapas de desarrollo de niños y adolescentes.

**PROPUESTA DE ACTIVIDAD:** Ver videos con tu hijo/a es una forma estupenda de pasar tiempo en familia y saber mejor qué le entretiene. La próxima vez que oigas que se ríe por algo que está viendo, siéntate a su lado y disfrutadlo en familia. Quizá se anime a enviarte videos para que los veas por tu cuenta.

Google



**YouTube Kids**  
Para menores de 13 años  
*Se lanzó en 2015*



**Experiencias supervisadas**  
Dirigido a menores de 13 años o a familias que prefieran mantener su uso  
*Se lanzó en 2021*



**Experiencias supervisadas para adolescentes**  
Para jóvenes de 13 a 17 años  
*Se lanzó en 2024*




Para obtener más información, escanea el código QR



# Navegar con responsabilidad

Interactuar con los niños y animarles a explorar y aprender con la tecnología



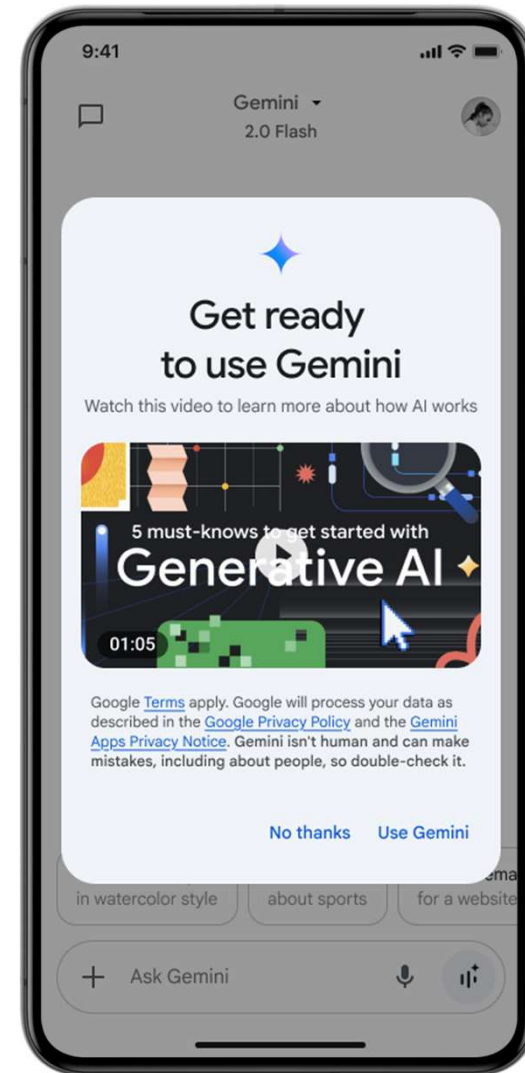

Navegar con responsabilidad

# Inteligencia artificial

La IA puede servir de refuerzo para estudiar en clase y también en el hogar.

Las nuevas herramientas de IA fomentan la curiosidad y la creatividad.

Conviene mantenerse al día sobre los avances tecnológicos y seguir hablando con tu hijo/a sobre seguridad.



Navegar con responsabilidad



# IA en la Búsqueda

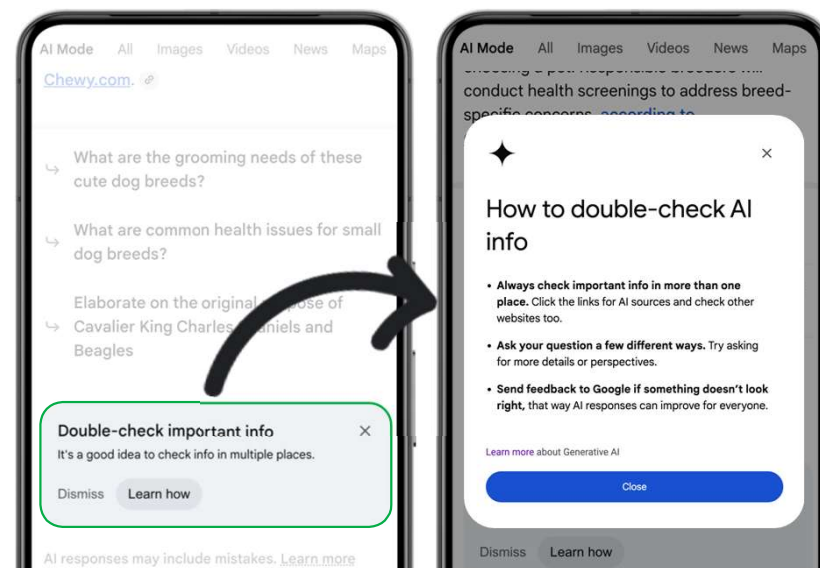
Las nuevas funciones de la Búsqueda, como Vistas creadas con IA o el Modo IA, utilizan IA generativa para responder a preguntas complejas y ofrecer información clave sobre un tema o consulta, con enlaces para profundizar y aprender más en la web.

Estas innovaciones se basan en los sistemas fundamentales de calidad y seguridad de la Búsqueda de Google. Antes de lanzarse para los usuarios más jóvenes, estos sistemas se sometieron a pruebas rigurosas.



Google

En el caso de los usuarios menores de 18 años, las funciones de IA muestran un aviso dirigido que les recuerda verificar los datos relevantes.



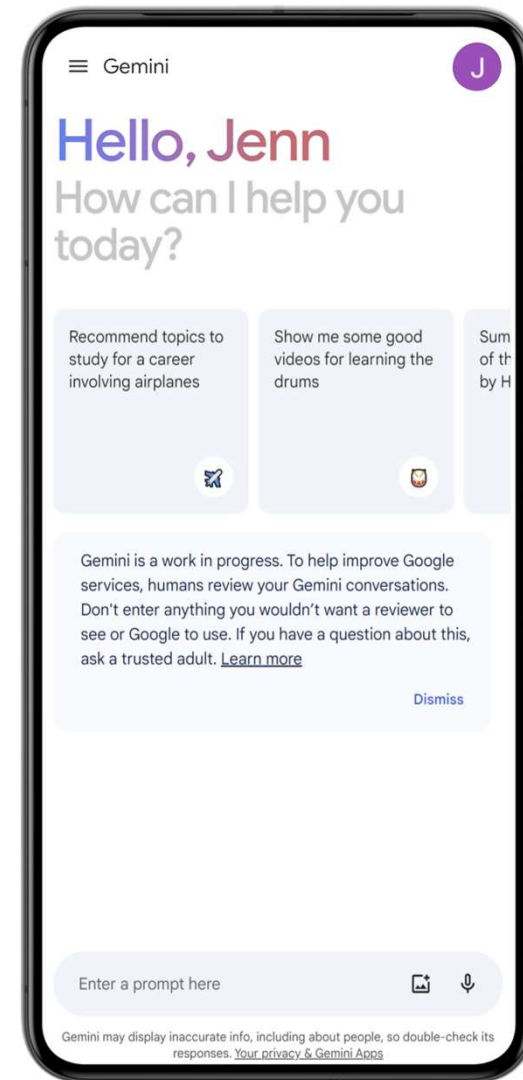
Para obtener más información sobre la IA generativa, escanea el código QR

Navegar con responsabilidad

# Inspírate con Gemini

Tanto si tu hijo/a quiere entender un tema complejo como mejor le convenga (por ejemplo, con imágenes o ejemplos) como si busca inspiración para crear, Gemini ofrece una experiencia pensada especialmente para los más jóvenes.

Gemini ofrece medidas de seguridad adicionales y un proceso de introducción diseñado para jóvenes, creado en colaboración con expertos en protección y desarrollo infantil.




Navegar con responsabilidad



# Conversaciones en familia

Cómo hablar con tu hijo/a sobre la **inteligencia artificial**



Interésate y aprende sobre las nuevas tecnologías para poder hablar con tu hijo/a y acompañarle en su aprendizaje.

Una buena manera de implicarte con tu hijo/a es preguntarle por lo que piensa de la inteligencia artificial.


Recuérdale a tu hijo/a que puede acudir a ti siempre que tenga alguna duda. Y si no tienes la respuesta, podéis descubrirla en familia.



Navegar con responsabilidad

# Conversaciones en familia

Cómo iniciar una conversación sobre la **inteligencia artificial**



Google

Aprovecha estos momentos para mencionar el tema:

- Quizá tu hijo/a hable sobre la IA en el colegio.
- Puede que en tu trabajo te pidan aprender a usar herramientas de IA.
- Otra opción es hablar sobre los dispositivos del hogar que ya emplean IA.

**Veamos:**

¿Qué **preguntas** puedes hacer para iniciar una conversación sobre la inteligencia artificial?

¿Qué puedes esperar como **respuesta**?

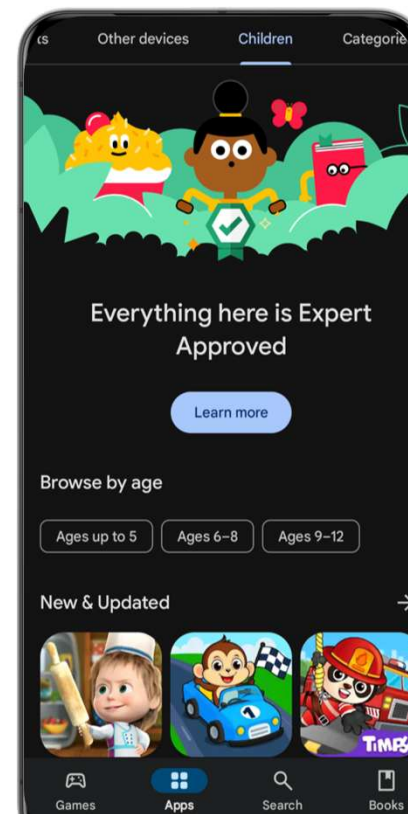
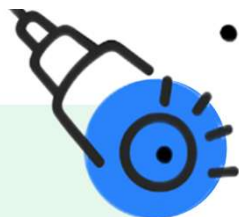
¿Cómo podrías **implicarte** con tu hijo/a para abordar este tema?

Aprobada por profesores

## Descubre aplicaciones de calidad para los más pequeños en Google Play

Google ha colaborado con docentes y especialistas en educación y contenidos para la infancia para seleccionar las mejores aplicaciones para niños de 0 a 12 años.

**PROPUESTA DE ACTIVIDAD:** Tanto si a tu hijo/a le encanta el arte como si disfruta jugando a videojuegos, sentaos y explorad la colección de aplicaciones de la lista “Aprobada por profesores”.



Escanea el código QR y descubre la sección “Niños”



Arts & Culture

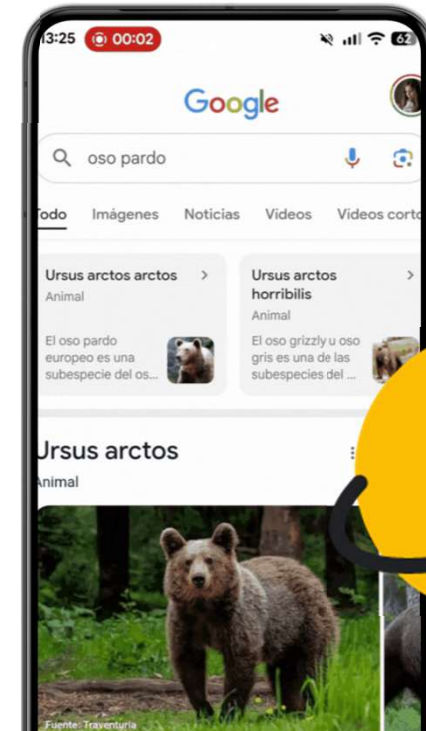

## Acerca el mundo a tu familia

Gracias a la realidad aumentada, los niños pueden profundizar en conceptos importantes de una manera interactiva

**PROPUESTA DE ACTIVIDAD:** Abre la aplicación de Google y deja que tu hijo/a elija un animal que le gustaría hacer aparecer en vuestro salón. Buscad el nombre del animal, toca “3D” y observad cómo aparece en el entorno. Tras escanear brevemente la habitación, veréis aparecer un animal en 3D en vuestro propio salón.



Descarga la aplicación Google Arts & Culture y disfrutad en familia de recorridos virtuales por el mundo de la ciencia, la tecnología, el arte, la naturaleza y la historia y geografía



Para obtener más información sobre la realidad aumentada, escanea el código QR


Traductor

# Aprended nuevos idiomas

Enfoca con la cámara un texto en otro idioma y verás la traducción al instante.

**PROPUESTA DE ACTIVIDAD:** Ayuda a tu hijo/a con su clase de idiomas. Podéis dar un paseo por el barrio mientras usáis la herramienta de traducción para leer los carteles.

Google



Para obtener más información, escanea el código QR

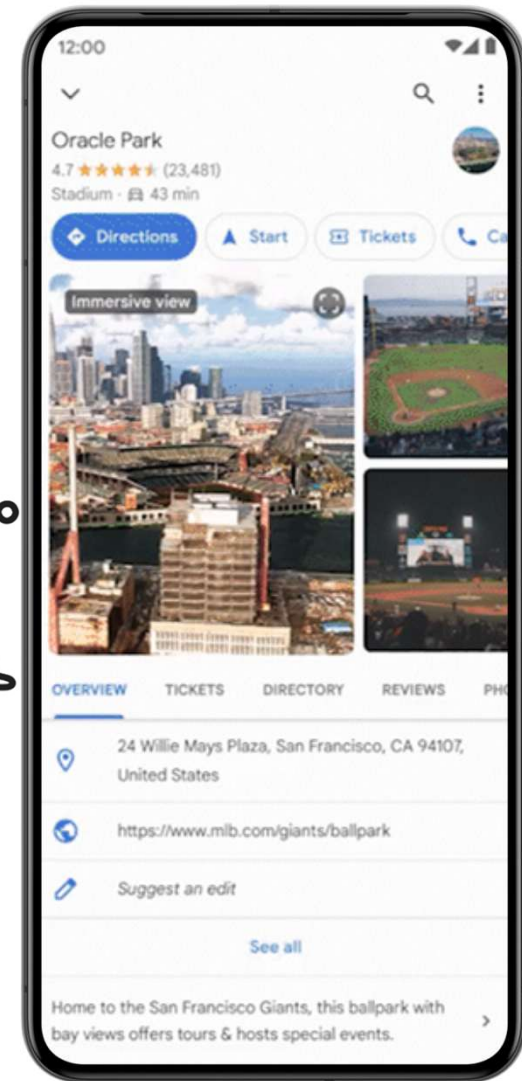
Maps

# Descubrid el mundo con Maps

Descubrid el mundo con la función Immersive View y disfrutad de una perspectiva completa que os permite entender el entorno de cada lugar. Recorred desde el aire miles de puntos de referencia en todo el mundo, acceded a información práctica —desde el estado del tiempo hasta el tráfico— y toca para leer opiniones de otros usuarios.

**PROPUESTA DE ACTIVIDAD:** Pregúntale a tu hijo/a cuál cree que es el edificio más famoso del mundo. Abre la aplicación Google Maps y recorre el sitio. Toca “Immersive View” y exploradlo con una perspectiva más detallada.

Google



Lens

## Ayuda paso a paso para hacer los deberes

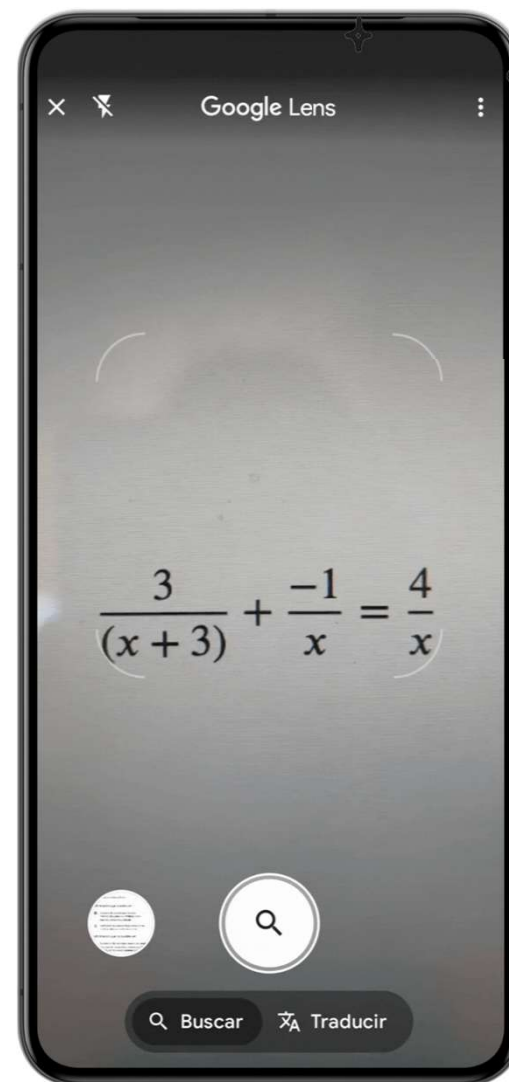
Localiza con rapidez explicaciones, vídeos y resultados en internet para matemáticas, historia, química, biología, física y otras materias.

**PROPUESTA DE ACTIVIDAD:** Usa esta herramienta con tu hijo/a aunque no tenga deberes pendientes; así aprenderá a manejarla cuando realmente la necesite.



Para obtener más información, escanea el código QR

Google



Recursos



Para acceder a tus  
recursos digitales,  
escanea el código QR

Google



**¡MUCHAS**  
**GRACIAS!**

@patelnisha, @nazifanasim, @bradleycharles, @abagailmarie