



Principado de
Asturias




INFORME ANÁLISIS DE LA VIOLENCIA CONTRA LA INFANCIA Y ADOLESCENCIA

EN EL PRINCIPADO DE ASTURIAS A TRAVÉS DE LOS DATOS
RECOGIDOS EN LAS LÍNEAS DE AYUDA ANAR.
AÑO 2025

Fundación ANAR, de **Ayuda a Niños/as y Adolescentes en Riesgo**, es una organización sin ánimo de lucro fundada en 1970, para garantizar la **promoción y defensa de los derechos de niños/as y adolescentes** en el marco de la Convención de Derechos del Niño de Naciones Unidas.

Su misión pasa por **ayudar y escuchar** a niños/as y adolescentes a través de sus **Líneas de Ayuda** (Teléfono, Chat y Email ANAR). **Prevenir** a través de su **Centro de Estudios e Investigación**. **Motivar** la reflexión y el entendimiento con sus talleres en **Colegios e Institutos**. Y **acoger** en los **Hogares ANAR** a menores de edad en situación de desamparo.

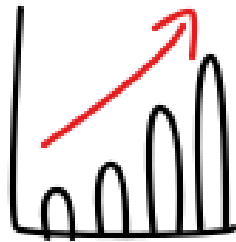


QUÉ HACEMOS

Programas **ANAR**



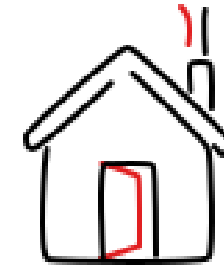
Líneas de Ayuda



Centro de Estudios e Investigación



Colegios e Institutos




Hogares de Acogida

QUÉ HACEMOS

Líneas de Ayuda ANAR



900 20 20 10 / 116 111
Teléfono de Ayuda a Niños/as
y Adolescentes



91 726 01 01 / 600 50 51 52
Teléfono ANAR de la Familia
y los Centros Escolares



116 000
Teléfono ANAR para casos de
Niños/as Desaparecidos/as **




Chat ANAR
Chatanar.es



Email ANAR
www.anar.org/email-anar/

Acuerdos con Ministerios



Ministerio de Educación:
Teléfono del Acoso Escolar
900 018 018



Ministerio de Igualdad:
Casos de menores de edad que llegan al
Teléfono de Violencia contra la Mujer
016



INFANCIA Y ADOLESCENCIA DEL
PRINCIPADO DE ASTURIAS.
LÍNEAS DE AYUDA ANAR.
AÑO 2025

LÍNEAS DE AYUDA ANAR

¿Cómo funcionan?

24 horas
365 días

Confidencial

Para toda
España

Atendidas por
profesionales

Gratuitas

LÍNEAS DE AYUDA ANAR



Proceso de atención


Cuando recibimos una llamada o petición de ayuda:



Niveles de orientación

- 1 Orientación psicológica**
Ofrecemos orientación psicológica y buscamos, junto con el niño, niña o adolescente, una solución a su problema, apoyándonos en su entorno y/o figuras de referencia (padres, madres, abuelos/as, resto de la familia, profesorado, etc.).
- 2 Derivación**
Si no es posible resolver el problema desde el/a menor de edad y su familia, se orientará y derivará a los recursos sociales, educativos, sanitarios, policiales y/o jurídicos procedentes en cada caso. Para ello, ANAR tiene una Guía con 17.858 recursos de Infancia, de toda España, con los que se coordina.
- 3 Intervención**
Cuando nadie en su entorno puede ayudarle y existe una situación de riesgo o desamparo, por ejemplo, conducta suicida, maltrato, agresión sexual o cualquier otra situación de emergencia, trasladamos el caso a los organismos o autoridades competentes (Policía, Guardia Civil, Servicios de Emergencia Sanitaria 112, Protección de Menores, etc.) y, posteriormente, hacemos el seguimiento.

En el año 2025 ayudamos a **316** niños, niñas y adolescentes vulnerables, en riesgo y/o desamparo, en el Principado de Asturias. Para darles la orientación adecuada, fue necesario atender **4.709** peticiones de ayuda (392 al mes).

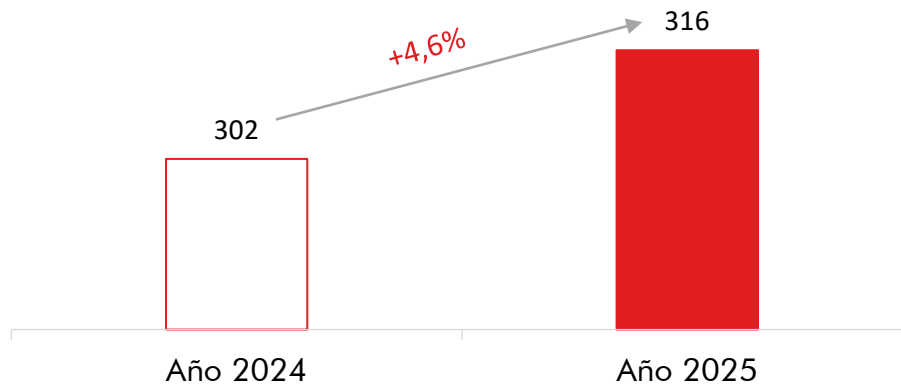


EVOLUCIÓN DE LOS CASOS DE NNA AYUDADOS

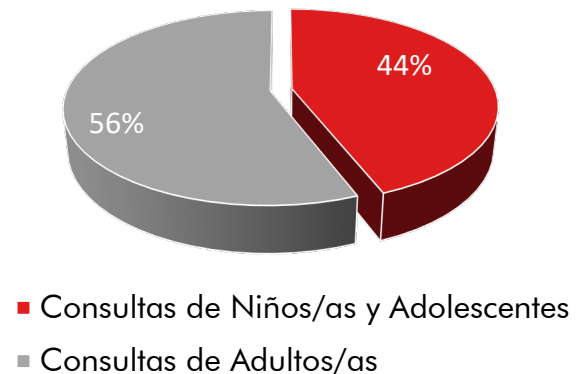
En 2025 hemos ayudado a **316 niños/as y adolescentes** en el Principado de Asturias que se encontraban en situación de vulnerabilidad, riesgo y/o desamparo, 177 casos reportados directamente por los/as menores de edad (56%) y 139 a través de las consultas de las personas adultas de su entorno (44%).

Respecto al año anterior, se ha producido un incremento del **+4,6% de los casos ayudados**.

Evolución del número de NNA ayudados.
Año 2024-2025



Distribución de los casos ayudados según tipo de consulta (%)



MOTIVOS DE CONSULTA SEGÚN VALORACIÓN DEL PROFESIONAL 2025 (%)

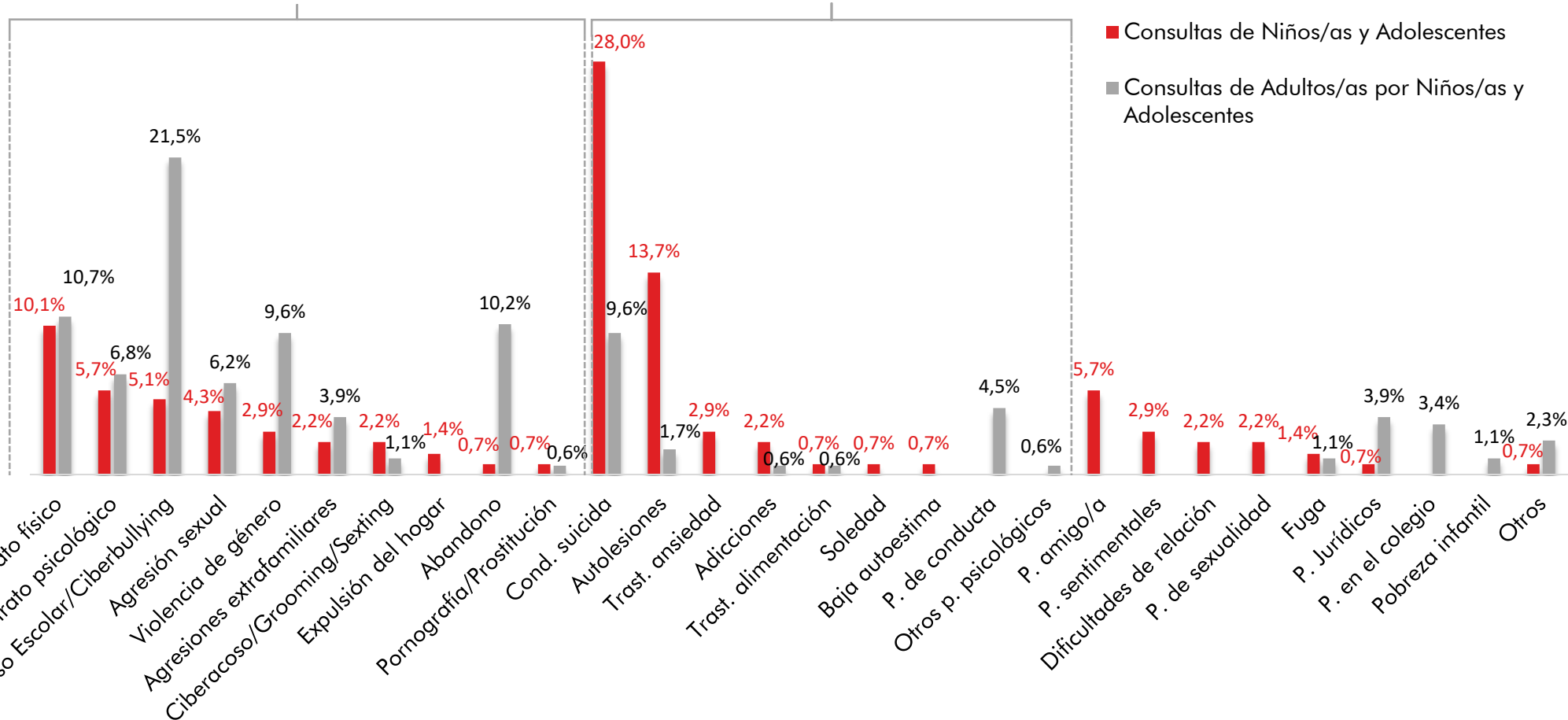


Violencia contra un Niño/a o Adolescente

Salud Mental

■ 35,3% ■ 70,6%

■ 48,9% ■ 17,6%



Base: Todos los casos atendidos en 2025: 316.



**VIOLENCIA EN LA INFANCIA Y
ADOLESCENCIA EN EL PRINCIPADO
DE ASTURIAS.
AÑO 2025**

1. ¿Cuál es el **objetivo, alcance, enfoque metodológico** del Informe?



OBJETIVO

Generar información actualizada sobre la situación de la infancia y la adolescencia en el Principado de Asturias, prestando especial atención a las distintas manifestaciones de violencia que afectan a los niños, niñas y adolescentes (NNA) del territorio.

ALCANCE

- **Ámbito autonómico:** Principado de Asturias
- **Ámbito temporal datos:** año 2025
- **Unidad de análisis:** 4.709 peticiones de ayuda
- **Universo:** 316 niños/as y adolescentes
174 casos de violencia

METODOLOGÍA

Metodología mixta, fundamentalmente **cuantitativa y descriptiva**, basada en el análisis de las consultas realizadas a las Líneas de Ayuda ANAR por niños, niñas y adolescentes (NNA) asturianos, así como por personas adultas de su entorno que solicitan orientación en relación con situaciones que les afectan.

ENFOQUES

Enfoque interseccional para tener en cuenta los distintos ejes de desigualdad. Este enfoque permite comprender mejor cómo interactúan las distintas dimensiones (género, edad, origen, etc.)

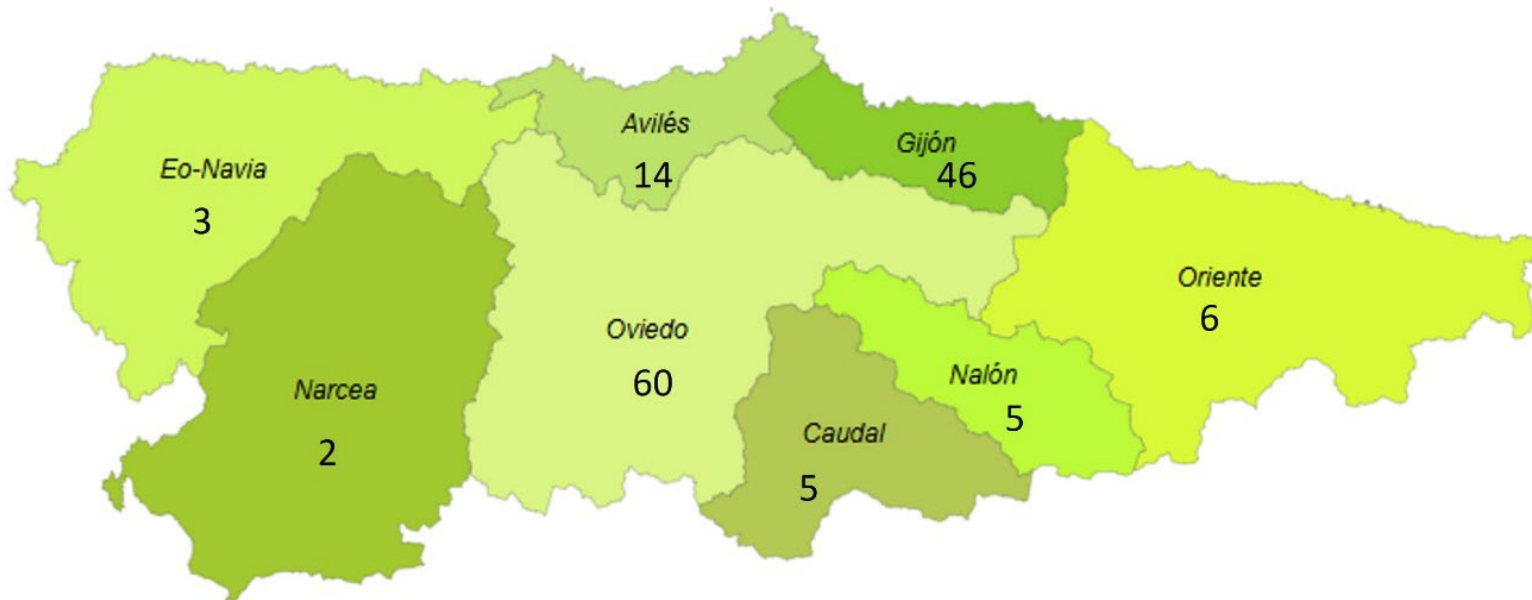
Enfoque ecológico para analizar la violencia como un fenómeno complejo y sujeto a la interacción de múltiples factores (biológicos, sociales, culturales, territoriales, entre otros).



Imagen creada con IA

COMARCA DE RESIDENCIA DE LOS NIÑOS/AS Y ADOLESCENTES (%)

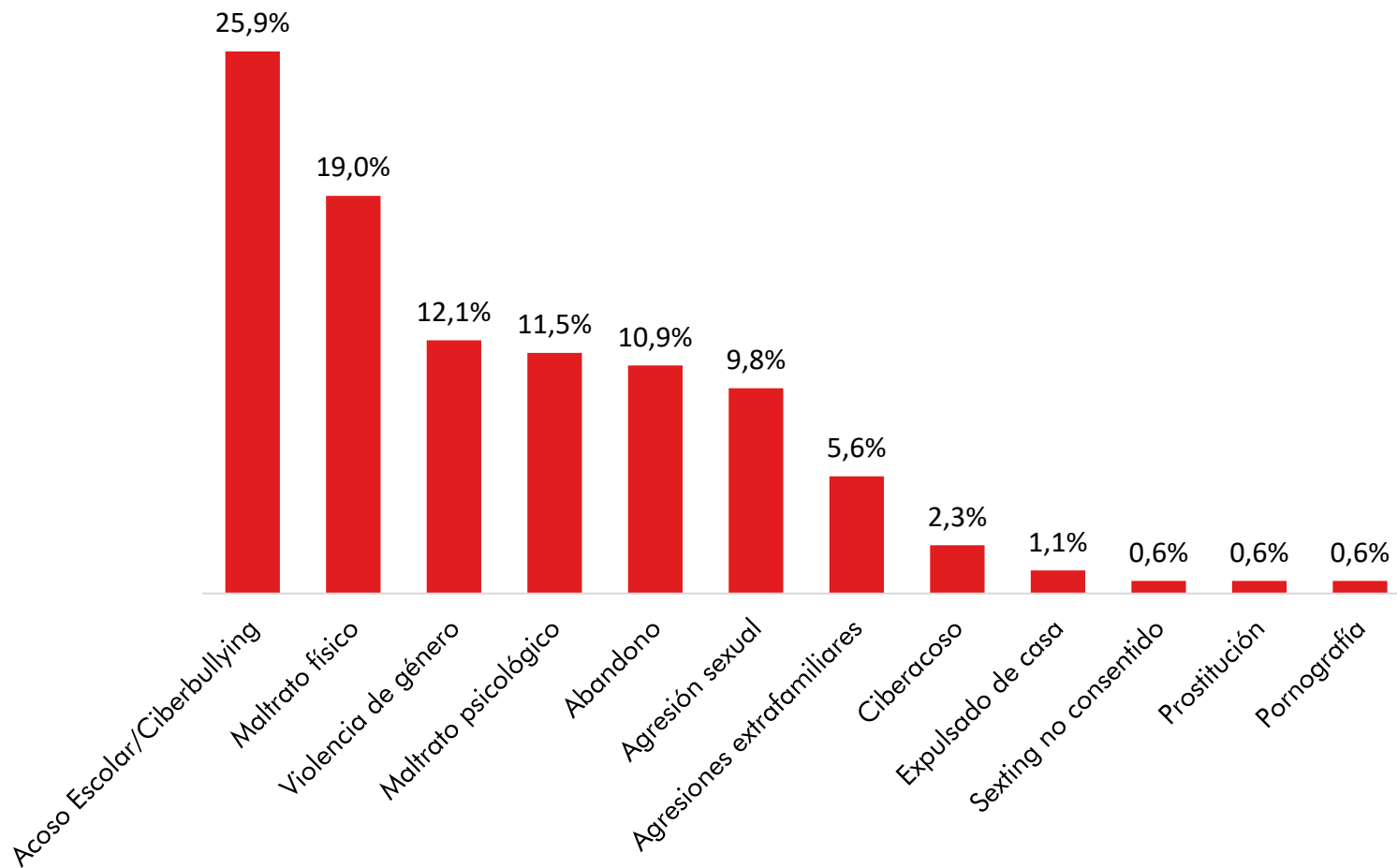
Fundación ANAR ha ayudado, en 2025, a **174 niños, niñas y adolescentes por motivo de violencia**. De acuerdo con la distribución geográfica de los niños, niñas y adolescentes asturianos atendidos por la Fundación ANAR por situaciones de violencia, la mayor proporción se concentra en la comarca de **Oviedo (34,5%)**, seguida de **Gijón (26,4%)** y **Avilés (8,1%)**.



* En 33 casos no consta la comarca de residencia.

Base: Total casos atendidos según Línea de Ayuda (teléfono, chat, email): 174 casos.

MOTIVOS DE VIOLENCIA DE LOS NIÑOS/AS Y ADOLESCENTES, SEGÚN VALORACIÓN PROFESIONAL (%)

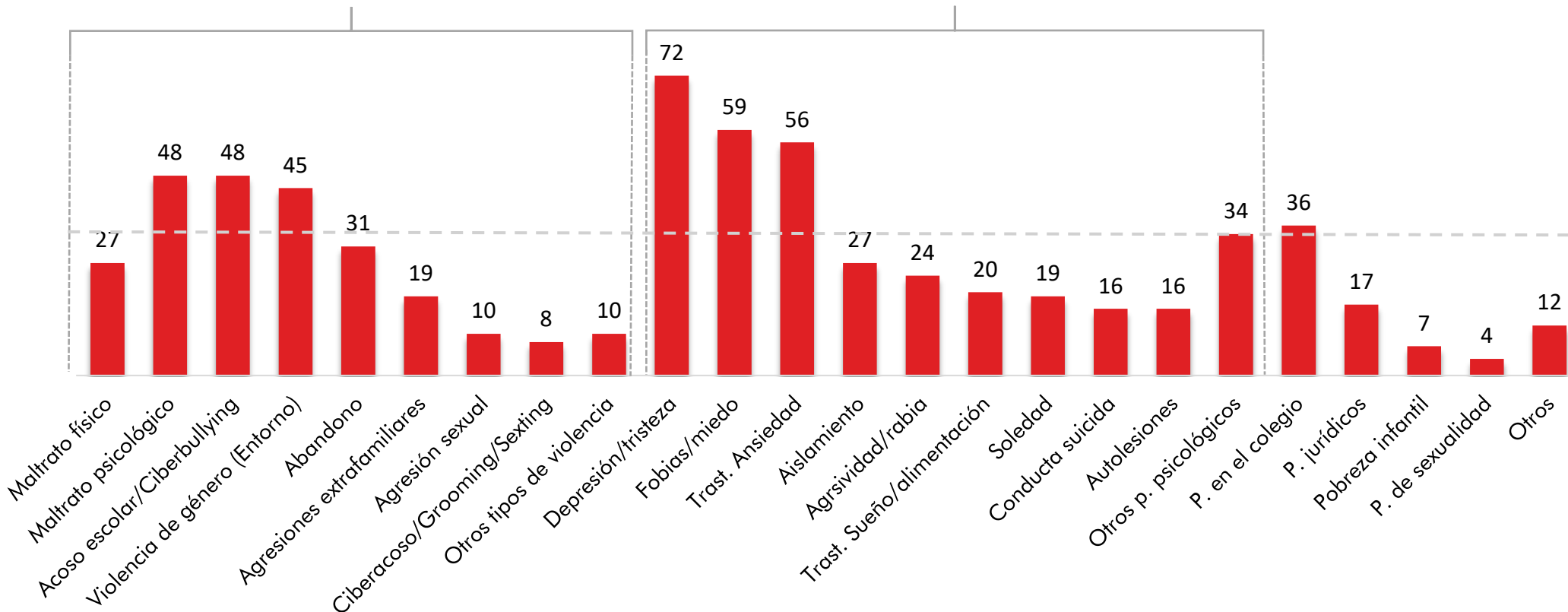


En el **67,1%** de los casos de NNA víctimas de violencia **las tecnologías han estado implicadas**

174 NNA VÍCTIMAS DE VIOLENCIA QUE PADECIERON 665 PROBLEMAS, LO QUE SUPONE 3,8 PROBLEMÁTICAS POR MENOR DE EDAD

Violencia contra un Niño/a o Adolescente

Salud Mental



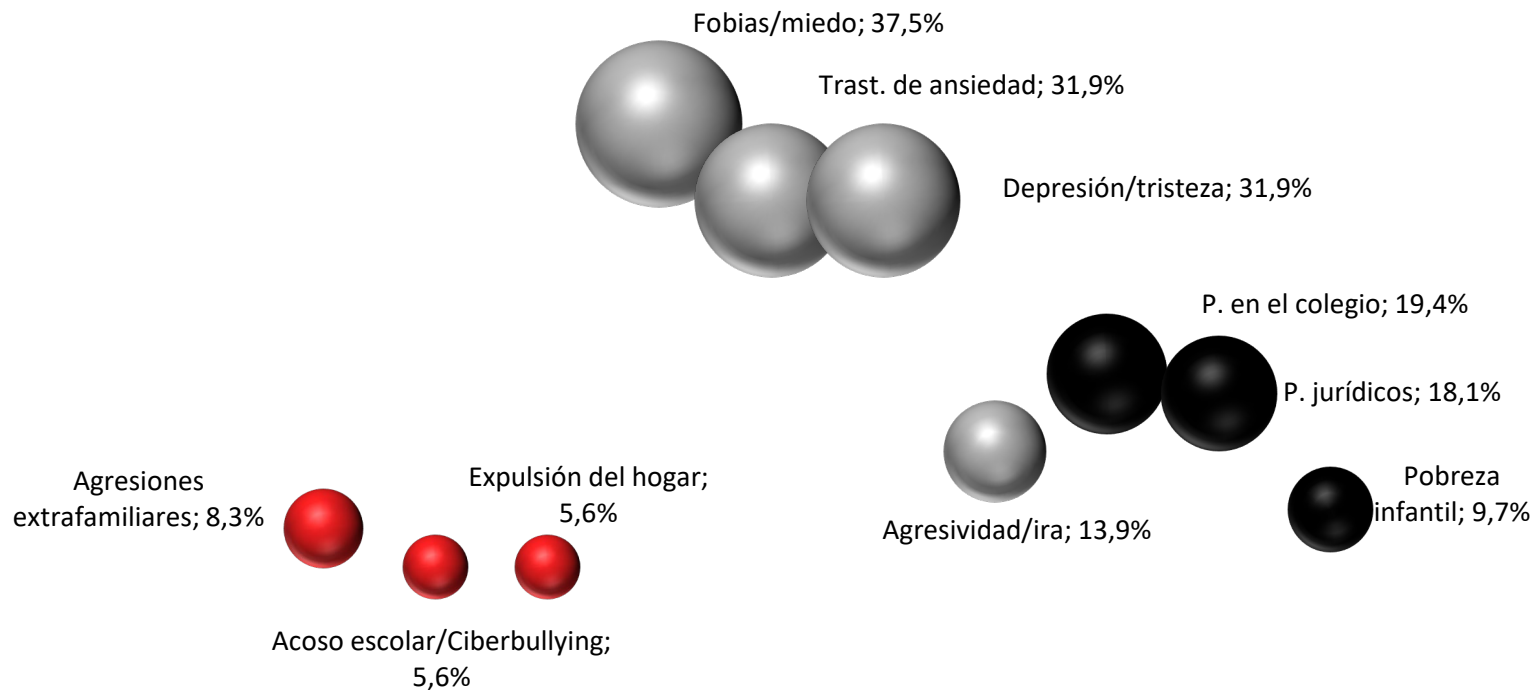
La categoría *Otros problemas psicológicos* incluyen: Baja autoestima, Adicciones, Enuresis, Encopresis, TDAH, Superdotado, Complejos, Problemas de conducta, Duelo, Pautas educativas/evolutivas y Déficit de atención.

Base: 174 casos de niños, niñas y adolescentes. Un mismo caso puede tener varias problemáticas.

MALTRATO INTRAFAMILIAR (MALTRATO FÍSICO, PSICOLÓGICO Y ABANDONO)



Problemas asociados (%)



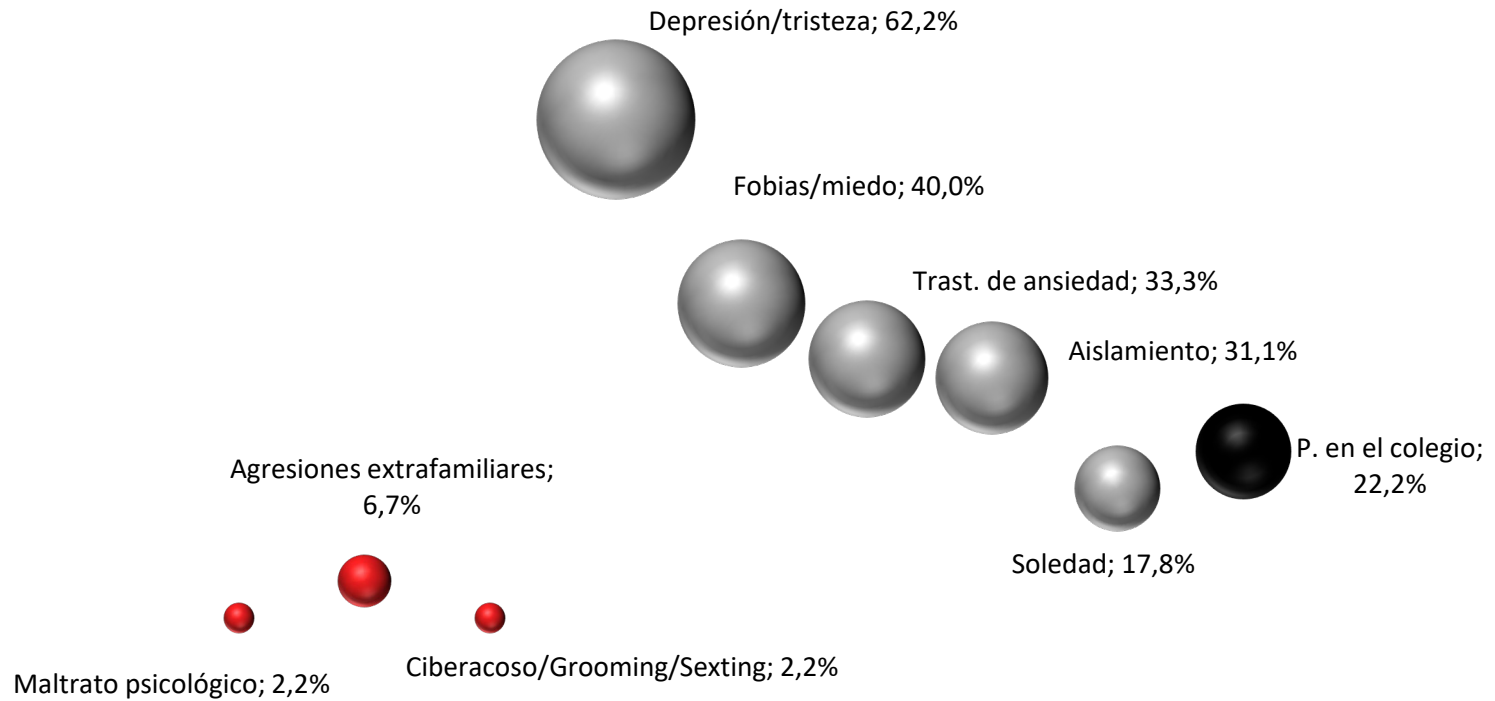
Frecuencia	73,7% diaria
Duración	66,9% más de un año

Urgencia alta	72%
Gravedad alta	94,1%

ACOSO ESCOLAR/CIBERBULLYING



Problemas asociados (%)

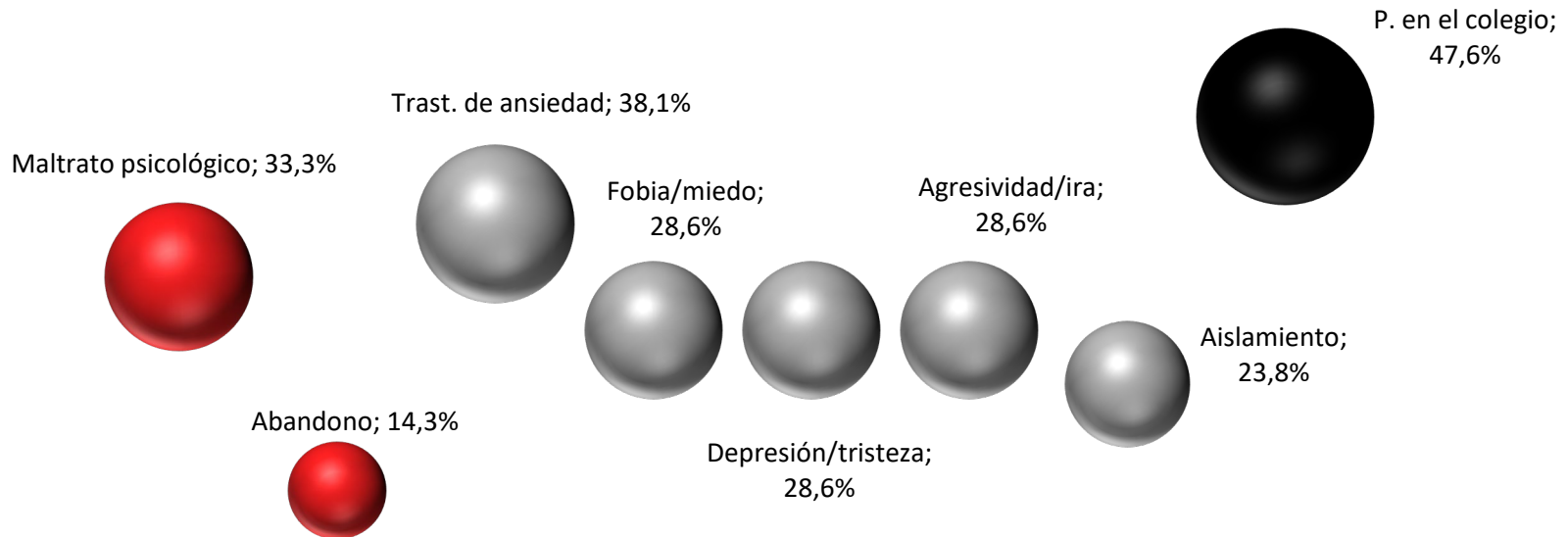


Frecuencia	71,6% diaria
Duración	50,7% más de un año

Urgencia alta	58,2%
Gravedad alta	71,6%

VIOLENCIA DE GÉNERO

Problemas asociados (%)

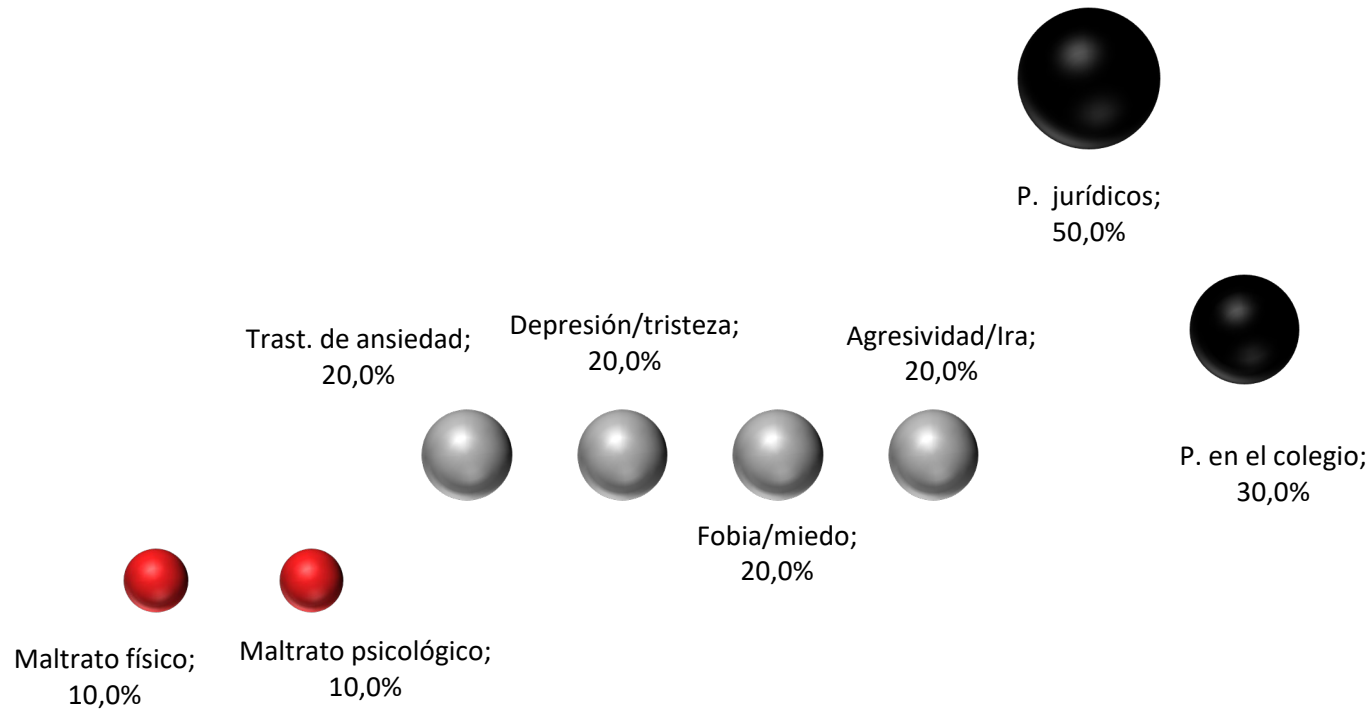


Frecuencia	77,5% diaria
Duración	82,5% más de un año

Urgencia alta	85%
Gravedad alta	92,5%

AGRESIONES EXTRAFAMILIARES

Problemas asociados (%)



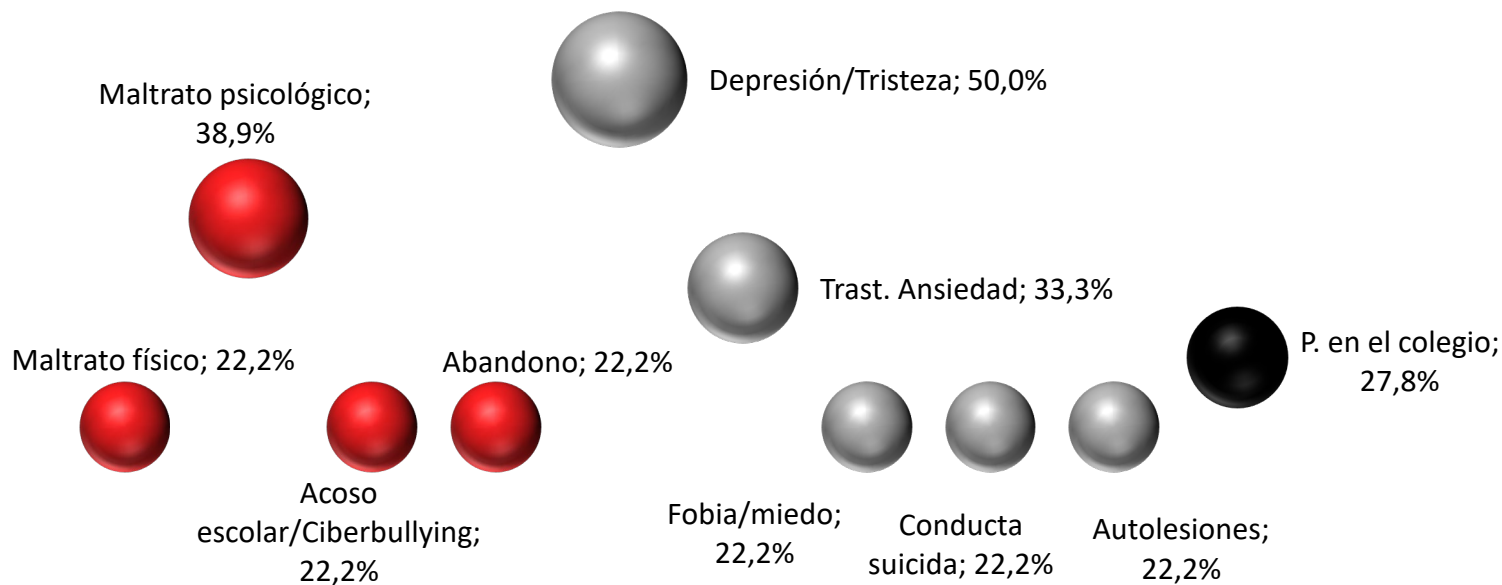
Frecuencia	33,3% diaria 20% puntual
Duración	40% más de un año 26,7% menos de un año

Urgencia alta	46,7%
Gravedad alta	60%

VIOLENCIA SEXUAL (AGRESIÓN SEXUAL Y PROSTITUCIÓN)



Problemas asociados (%)




Frecuencia	46,7% diaria 30% ocasional
Duración	63,3% más de un año

Urgencia alta	80%
Gravedad alta	100%

VIOLENCIA DIGITAL (SEXTING/GROOMING, CIBERACOSO, PORNOGRAFÍA)



Problemas asociados (%)



Frecuencia	55,6% diaria
Duración	33,3% semanal 22,2% más de un año

Urgencia alta	55,6%
Gravedad alta	55,6%

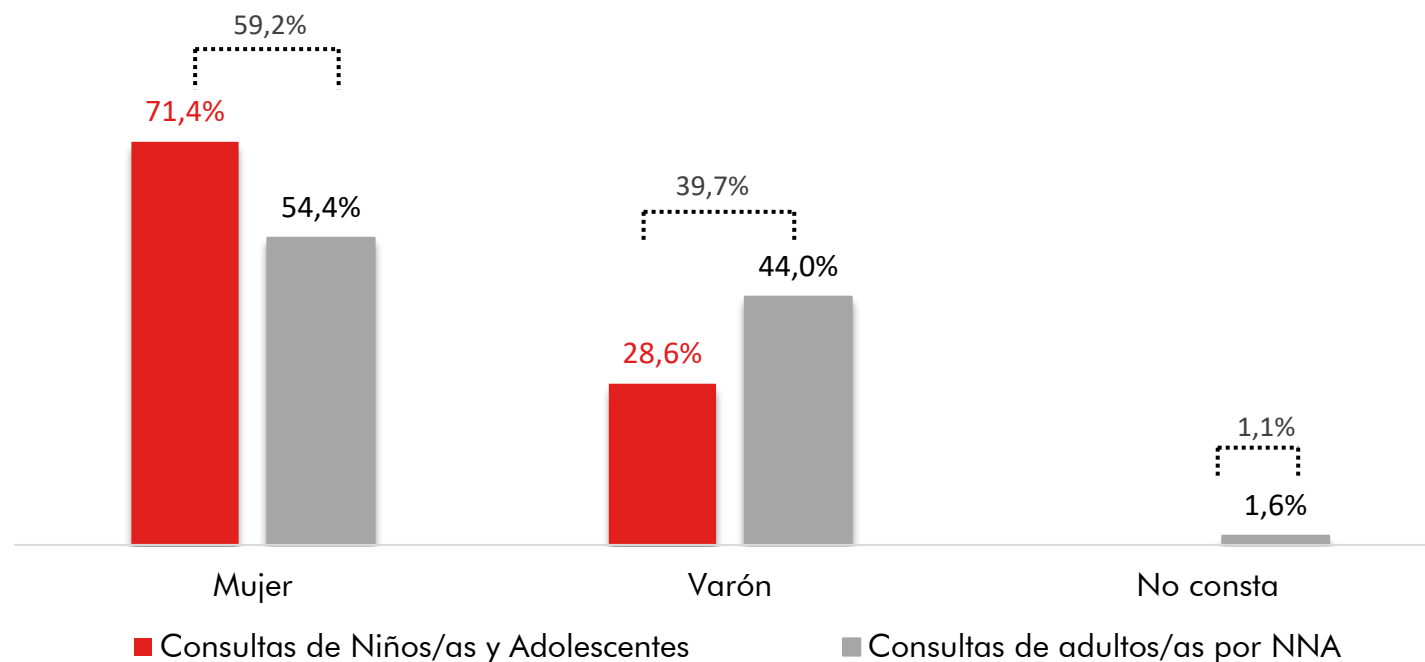
GÉNERO DE LOS/AS NNA VÍCTIMAS DE VIOLENCIA (%)



Más de la mitad de los casos ayudados son **mujeres (59,2%)** y un **39,7% son varones**. En un 1,1% no consta el género del/de la menor de edad.

El porcentaje de mujeres asciende a 71,4% en consultas de niños/as y adolescentes, y disminuye a 54,4% en las consultas de personas adultas.

Género del/de la NNA ayudado/a, víctima de violencia (%). Año 2025



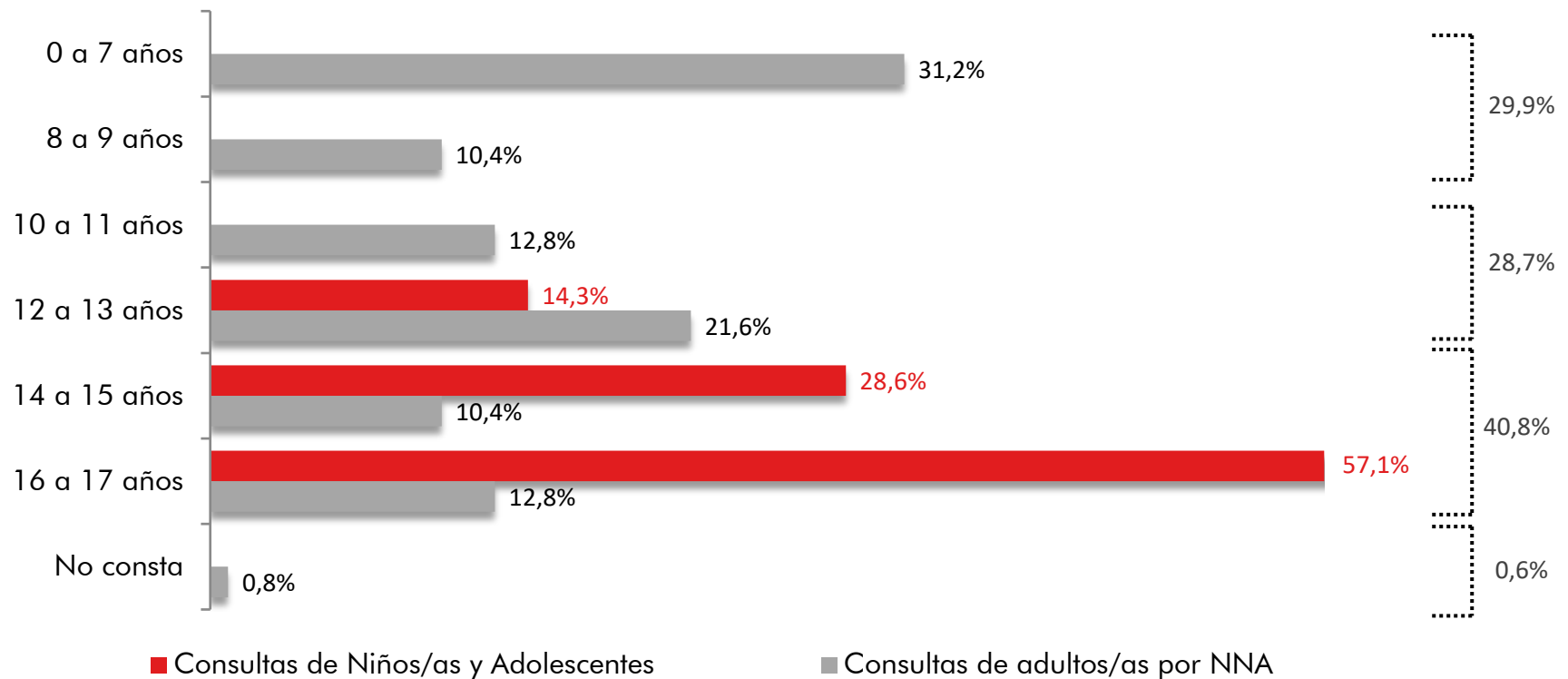
Base: Total casos atendidos según Línea de Ayuda (teléfono, chat, email): 174 casos.

EDAD DE LOS/AS NNA VÍCTIMAS DE VIOLENCIA (%)

En 2025, la distribución por edad de los/as menores de edad ayudados/as por la Fundación ANAR que sufren algún tipo de violencia es la siguiente: **29,9% niños/as, 28,7% preadolescentes y 40,8% adolescentes**. En el 0,6% de los casos ayudados no consta la edad del /de la menor de edad.

Los más pequeños/as son atendidos/as principalmente gracias a las llamadas de las personas adultas de su entorno, suponiendo el **41,6%** los niños/as de 9 años o menos.

Edad del/de la NNA ayudado/a, víctima de violencia (%). Año 2025



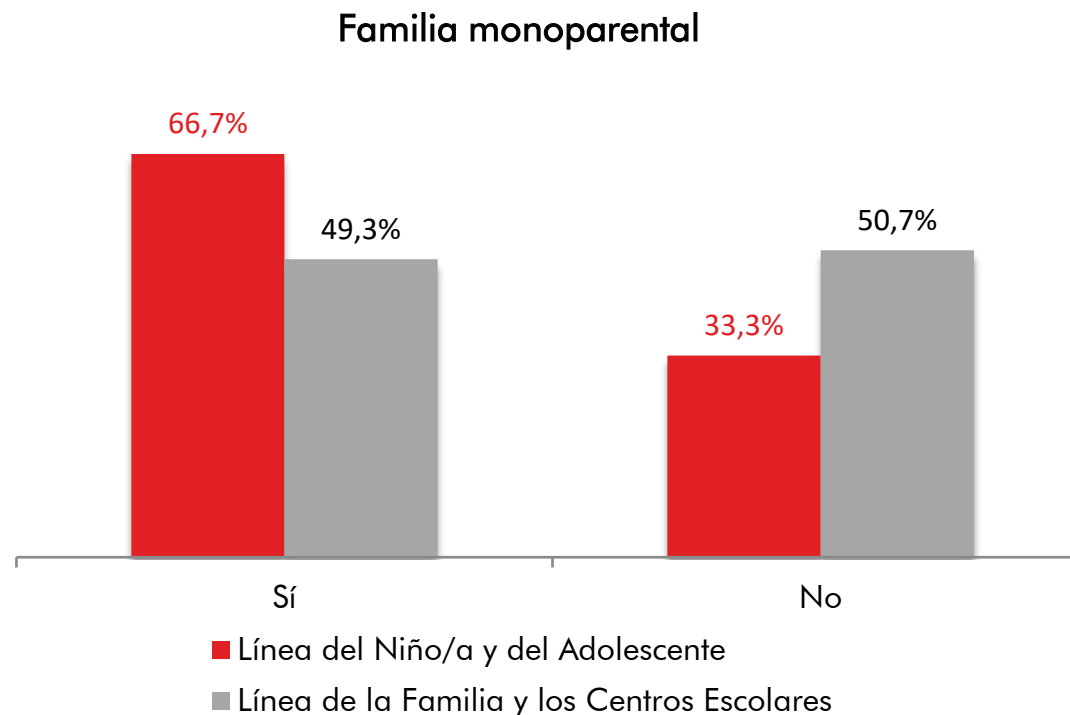
CON QUIÉN VIVEN LOS/AS NNA VÍCTIMAS DE VIOLENCIA (%)

Ocho de cada diez casos atendidos (82,2%) viven con algún familiar, destacando aquellos/as que conviven con **ambos progenitores (34,5%)**. Más de uno de cada cuatro (31%) vive con un único progenitor/a; de ellos el **27%** sólo con su **madre** y el **4%** sólo con su **padre**.



TIPO DE FAMILIA LOS/AS NNA VÍCTIMAS DE VIOLENCIA (%)

En 2025, más de mitad (**52,9%**) de los/as NNA, víctimas de violencia, pertenecen a **familias monoparentales**.

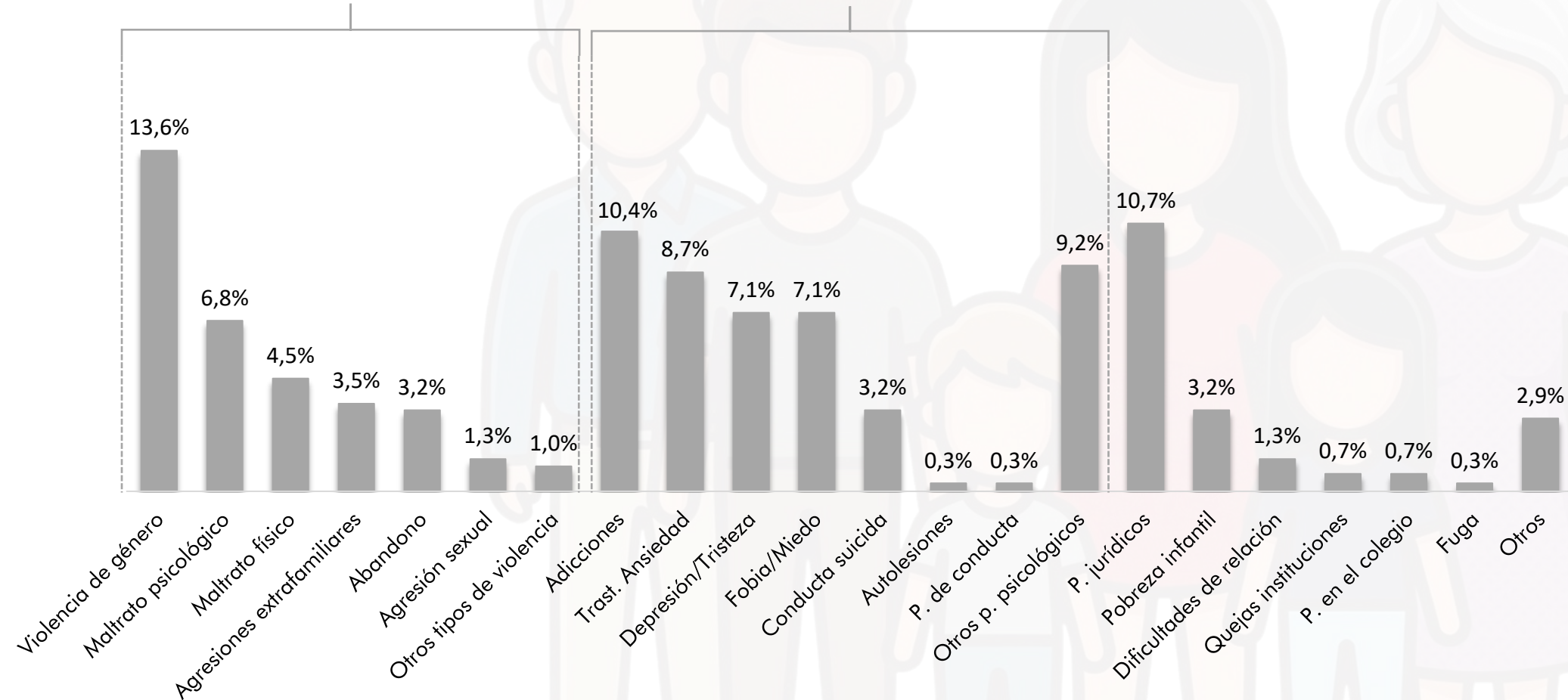


Base: Total casos atendidos según Línea de Ayuda (teléfono, chat, email): 174 casos.

PROBLEMAS PRESENTES EN EL ENTORNO FAMILIAR DEL/DE LA NNA VÍCTIMA DE VIOLENCIA (%)

Violencia contra un Niño/a o Adolescente (33,9%)

Salud Mental (46,3%)



* Dentro de los Problemas jurídico se incluyen también las cuestiones sobre separación, custodia, régimen de visitas, acogimiento, tutela y adopción.

A photograph of a young boy with brown hair, wearing a blue t-shirt and dark cargo pants, sitting on a reddish-brown tiled floor. He is looking down with a sad or thoughtful expression. To his right, two girls are standing. One girl is wearing a grey t-shirt and blue denim shorts, and the other is wearing a pink dress and yellow sandals. Both girls are pointing their fingers towards the boy. The background is a wall with colorful graffiti and a yellow line on the floor. A white frame is drawn around the scene, with a line extending from the top right corner towards the boy's feet.

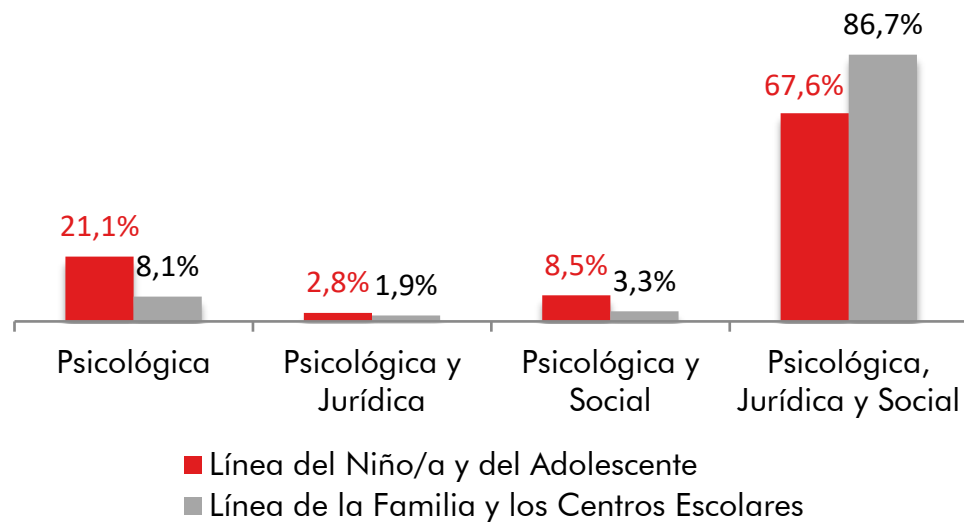
VALORACIÓN E INTERVENCIÓN PROFESIONAL

ORIENTACIÓN PRESTADA (%)

El tipo de orientación que se ha requerido en siete de cada diez llamadas recibidas por ambas Líneas de Ayuda (**73,6%**), ha sido la **Psicológica, Jurídica y Social**, la más compleja que podemos facilitarles, ya que recoge orientaciones de carácter psicológico además de la valoración de nuestro equipo de trabajadores/as sociales y abogados/as con la derivación a recursos especializados. Este porcentaje asciende al **81,9% en las situaciones de violencia atendidas**.

En segundo lugar, está la orientación “exclusivamente” psicológica (15,7%), en tercero la orientación Psicológica y Social (7,9%) y en cuarto lugar la Psicológica y Jurídica (2,8%).

Orientación requerida por Violencia. Año 2025



Base: Llamadas de Orientación Especial por todas las Líneas de Ayuda (teléfono, chat, email). Total= 497.

Base: Llamadas de Orientación Especial por todas las Líneas de Ayuda (teléfono, chat, email) en los casos de violencia= 281.

DERIVACIONES E INTERVENCIONES REALIZADAS

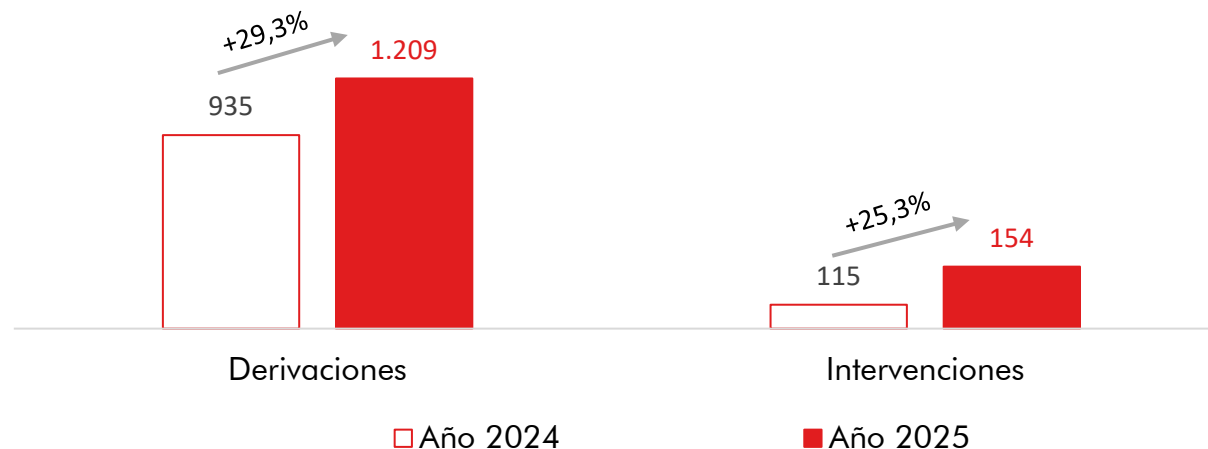


Derivaciones realizadas a organismos sociales y jurídicos

Requirieron una Intervención inmediata:

- Fuerzas y Cuerpos de Seguridad: Guardia Civil, Policía Nacional y Autonómicas
- Servicios Sociales y Servicios de Protección a la Infancia y Adolescencia

Evolución del nº de derivaciones e intervenciones 2024-2025



DERIVACIONES DE CARÁCTER SOCIAL

En 2025, se han realizado **724 derivaciones** a recursos externos de carácter social (**444 por violencia**). Además, el **Departamento social** de la Fundación ANAR ha realizado **293 asesoramientos sociales** (**183 por violencia**).

RECURSO SOCIAL	TOTAL	TOTAL POR VIOLENCIA
Servicios de Urgencia 112	161	92
Servicios Sociales Municipales	147	89
Centros Escolares	113	80
Centros de Salud y Especialidades	85	52
Salud Mental	44	25
Terapia Psicológica	35	18
Recursos Atención a la Mujer	27	15
Hospitales	22	15
Teléfono de la Esperanza	6	1
Ayuntamientos	3	1
Servicios de Inspección Educativa	48	42
Ministerios y Consejerías	2	1
Recursos especializados en Salud y Diversidad funcional	2	
Recursos especializados en Orientación y Terapia Familiar	2	
Servicios de Protección al Menor	2	1
Centros Culturales, Bibliotecas	1	
Colegios Oficiales (COP, Colegio de Trabajadores Sociales, etc.)	9	7
Recursos especializados en Violencia Filioparental	4	
Recursos especializados en Agresión Sexual	3	3
AMPA	2	
Servicios Sociales Internacionales	2	1
016 Violencia de Género	1	1
Otras Entidades Públicas	3	
TOTAL	724	444

DERIVACIONES DE CARÁCTER JURÍDICO

En el año 2025 se han realizado un total de **485 derivaciones** a recursos de carácter jurídico/legal, **313 por violencia**.

RECURSOS JURÍDICO	TOTAL	TOTAL POR VIOLENCIA
Fuerzas y Cuerpos de Seguridad (Guardia Civil, Policía Nacional y Autonómicas)	234	166
Juzgados	66	42
Oficina de Atención a Víctimas de Juzgados	58	39
Colegio de Abogados/SOJ	61	35
Abogado/a	59	26
Agencia Española de Protección de Datos	3	2
Fiscalías	2	2
Otros	2	1
TOTAL	485	313

Además, los/as profesionales del Departamento Jurídico han ofrecido **366 asesoramientos de carácter jurídico (218 por violencia)**.

INTERVENCIONES DEL TELÉFONO/CHAT ANAR DE CARÁCTER SOCIAL

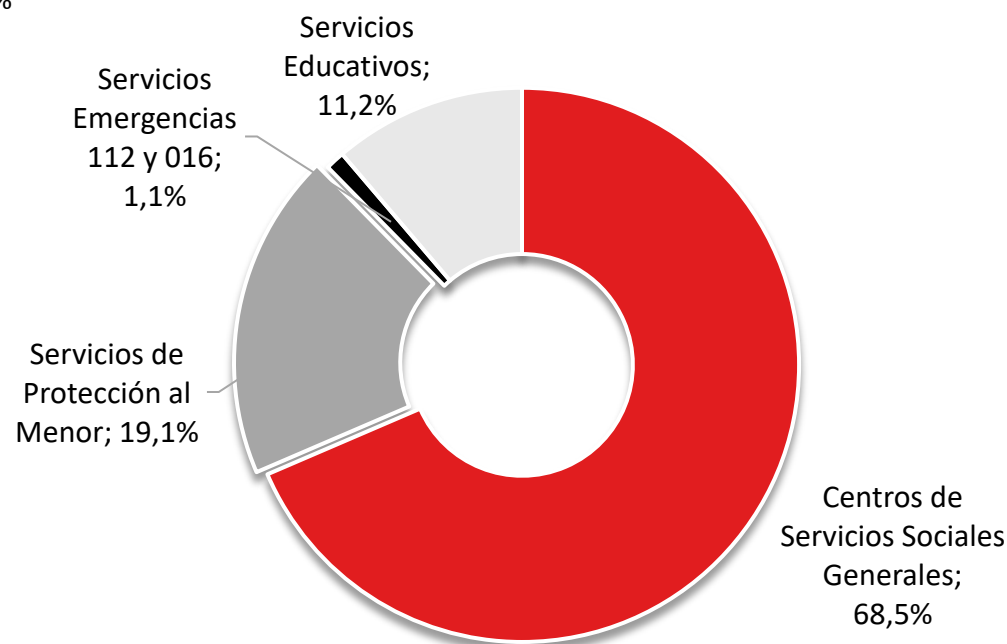


En el año 2025, la Fundación ANAR ha intervenido en contacto con recursos externos en un total de **73 casos (47 por violencia)**.

Motivos (%)



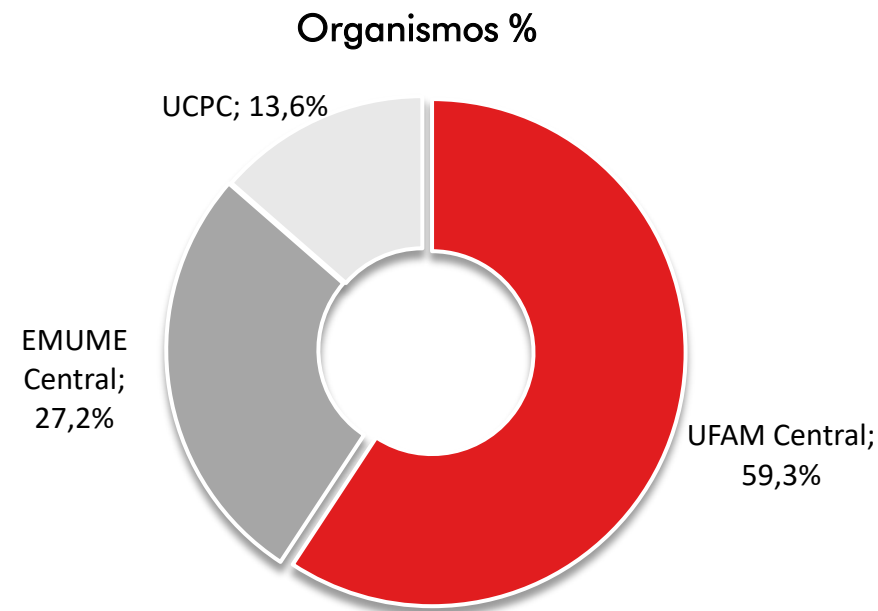
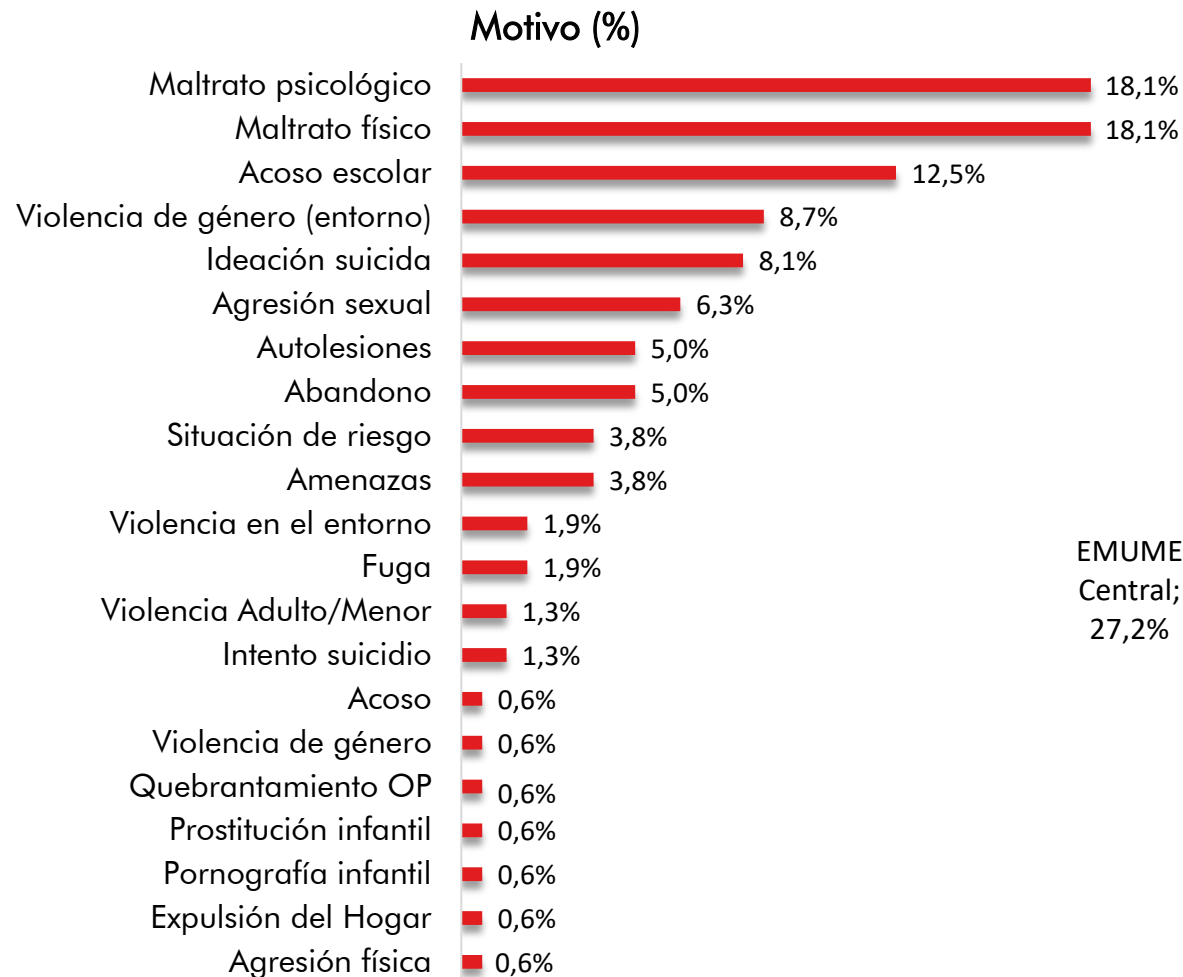
Organismos %



INTERVENCIONES DEL TELÉFONO/CHAT ANAR DE CARÁCTER JURÍDICO



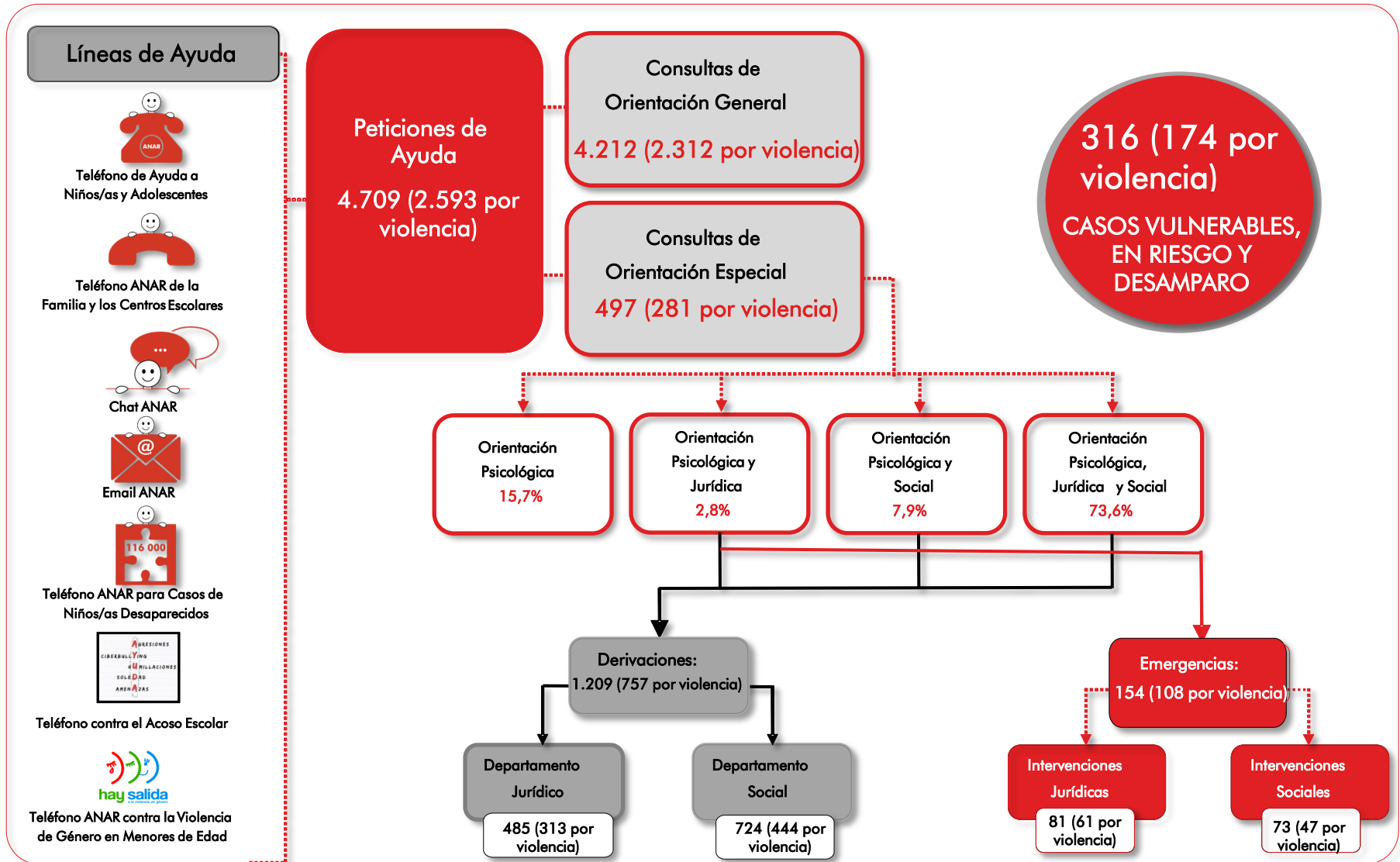
En el año 2025, la Fundación ANAR ha intervenido en contacto con recursos externos en un total de **81 casos (61 por violencia)**.



A young child with brown hair is sitting on a light-colored wooden floor, leaning against a grey wall. The child is wearing a white t-shirt and grey shorts, and is covering their face with both hands, suggesting a state of distress or sadness. The scene is framed by a white, hand-drawn style border.

CONCLUSIONES

RESUMEN DE LA AYUDA EN LAS LÍNEAS ANAR EN 2025



INFORME VIOLENCIA CONTRA LA INFANCIA Y ADOLESCENCIA EN EL PRINCIPADO DE ASTURIAS

316
niños/as y adolescentes ayudados
(+4,6%)

4.709
peticiones de ayuda

Promedio de problemas por menor de edad: 4,8

VIOLENCIA
presente en
>50% de los casos

PERCEPCIÓN DE LOS PROBLEMAS

ADULTOS
Violencia como causa principal (70,6%)
Destacando acoso escolar o ciberbullying (21,5%)



MENORES DE EDAD
Expresan principalmente las consecuencias emocionales

- Conducta suicida (28%)
- Autolesiones (13,7%)
- Ansiedad (2,9%)

PERFIL DEL/ DE LA MENOR DE EDAD



- niñas y adolescentes (25,3%)
- primera infancia - 0 a 7 años (22,4%)
- familia migrante (61,1%)
- familia monoparental (52,9%)
- problemas en el entorno familiar:
 - salud mental (46,2%)
 - violencia (34%)

1.209 DERIVACIONES A RECURSOS DE INFANCIA DE TODO EL PAÍS (+29,3%)

154 INTERVENCIONES EN CASOS MUY GRAVES (+25,3%)



GRAVEDAD ALTA: 82,5%
URGENCIA: 68,2%
ORIENTACIÓN MÁS COMPLEJA: PSICOLÓGICA, SOCIAL Y JURÍDICA (73,6%)

67,1% DE LOS CASOS MAL USO TECNOLOGÍA IMPLICADO EN EL



INFORME VIOLENCIA CONTRA LA INFANCIA Y ADOLESCENCIA EN EL PRINCIPADO DE ASTURIAS

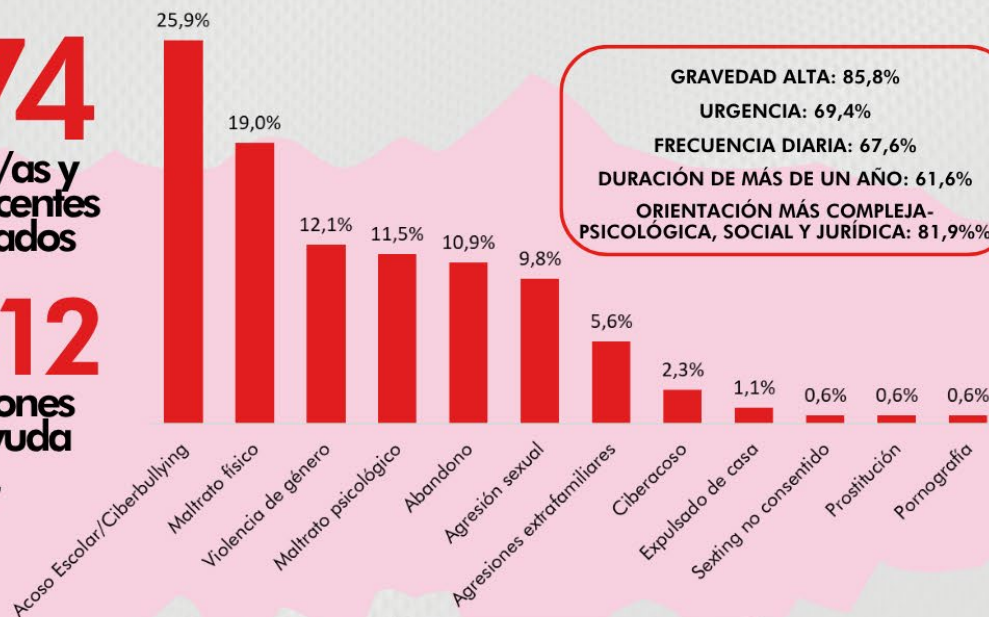
MOTIVOS DE VIOLENCIA



174
niños/as y
adolescentes
ayudados

2.312
peticiones
de ayuda

Promedio de problemas por
menor de edad: **3,8**



GRAVEDAD ALTA: 85,8%
URGENCIA: 69,4%
FRECUENCIA DIARIA: 67,6%
DURACIÓN DE MÁS DE UN AÑO: 61,6%
**ORIENTACIÓN MÁS COMPLEJA-
PSICOLÓGICA, SOCIAL Y JURÍDICA: 81,9%**

PROBLEMAS ASOCIADOS A CADA TIPO DE VIOLENCIA

Maltrato intrafamiliar

Asociado a problemas de salud mental (fobias/miedo, trastorno de ansiedad y depresión/tristeza)

Acosos escolar/ Ciberbullying

Asociado a problemas de salud mental (fobias/miedo, trastorno de ansiedad y depresión/tristeza)

Violencia de género

Asociado a problemas en el colegio, trastorno de ansiedad y maltrato psicológico

Agresiones extrafamiliares

Asociado a problemas jurídicos y problemas en el colegio

Violencia sexual

Asociado a problemas de salud mental (depresión/tristeza y trastorno de ansiedad) y maltrato psicológico

Violencia digital

Asociado a problemas de salud mental (depresión/tristeza y trastorno de ansiedad)

PERFIL DEL/ DE LA MENOR DE EDAD VICTIMA DE VIOLENCIA

- mujeres (59,2%)
- primera infancia - 0 a 9 años (29,9%)
- familia migrante (61,1%)
- familia monoparental (52,9%)
- problemas en el entorno familiar:
 - salud mental (46,2%)
 - violencia (34%)

PRINCIPALES PROBLEMAS DEL ENTORNO

- Violencia de género (13,6%)
- Problemas jurídicos (10,7%)
- Adicciones (10,4%)



MAL USO TECNOLÓGIA IMPLICADO EN EL

67,1% DE LOS CASOS



757 DERIVACIONES A RECURSOS DE INFANCIA DEL PRINCIPADO DE ASTURIAS

108 INTERVENCIONES EN CASOS MUY GRAVES



CONCLUSIONES



1. PANORÁMICA DE LA INFANCIA Y ADOLESCENCIA ASTURIANA EN 2025

- Alta demanda de ayuda: el volumen de **peticiones (4.709)** evidencia una necesidad constante de atención y apoyo a la infancia y adolescencia.
- En el año 2025, en la Fundación ANAR hemos ayudado a **316 niños/as y adolescentes** del Principado de Asturias, produciéndose un incremento respecto al año anterior de **+4,6%**.
- Las **Líneas de ayuda ANAR** actúan como un canal clave de detección temprana de situaciones de riesgo.
- Predominio de **adolescentes y chicas** entre los casos ayudados, lo que sugiere una mayor exposición o mayor demanda de ayuda en este grupo.
- La **violencia** es el principal problema estructural, presente en más de la mitad de los casos ayudados (**55,1%**).
- Existe una diferencia en la percepción del problema:
 - Personas adultas identifican la **violencia** como causa principal (**70,6%**), destacando el **acoso escolar o cyberbullying (21,5%)**.
 - Menores de edad expresan principalmente las consecuencias emocionales: **conducta suicida (28%)**, **autolesiones (13,7%)** y **ansiedad (2,9%)**.
- Elevada presencia de problemas de **salud mental (31,3%)**, especialmente **conducta suicida (17,7%)** y **autolesiones (7%)**.
- Alta complejidad de los casos ayudados, con **múltiples problemáticas** simultáneas (media **4,8** por menor de edad).
- La mayoría de las situaciones presentan **alta gravedad (82,5%)** y **urgencia (68,2%)**, lo que indica intervención tardía en muchos casos. En consecuencia, la orientación requerida mayoritariamente ha sido la **Psicológica, Social y Jurídica (73,6%)**.
- Tanto el incremento de las consultas atendidas como la gravedad y urgencia de los casos han originado que nuestros Departamentos Jurídico y Social aumenten su actividad de forma significativa: **+29,3% derivaciones y +25,3% intervenciones respecto a 2024**. Total derivaciones: 1.209 y total intervenciones: 154.
- Necesidad de una **respuesta integral y coordinada** entre servicios sociales, sanitarios, educativos y fuerzas de seguridad.

CONCLUSIONES



2. SITUACIÓN DE LOS/AS MENORES DE EDAD VÍCTIMAS DE VIOLENCIA

- La violencia constituye un problema grave, extendido y prioritario en la infancia y adolescencia asturiana: **2.312 peticiones de ayuda atendidas y 174 NNA ayudados/as.**
- Mayor afectación en **niñas y mujeres adolescentes (59,2%)**, aunque destaca la presencia significativa de **menores muy pequeños (0–7 años)**, que representan el **22,4%** del total.
- Alta presencia de factores de vulnerabilidad familiar:
 - Familias migrantes **(61,1%)**.
 - Familias monoparentales **(52,9%)**.
 - Frecuente coexistencia de problemas en el entorno familiar, como **salud mental (46,2%) y violencia (34%)**. Entre los problemas de salud mental destacan las adicciones (10,4%) y la ansiedad (8,7%) y entre los de violencia se encuentra principalmente la violencia de género (13,6%).
- Fuerte **relación entre violencia y deterioro de la salud mental**, manifestado en depresión/tristeza (39,7%), fobia/miedo (33,9%) y ansiedad (32,2%). También con otros problemas del ámbito escolar (20,7%).
- Situaciones de violencia **persistentes en el tiempo**, muchas veces diarias y prolongadas durante meses o años, que han requerido de una orientación compleja, la **psicológica, social y jurídica en el 81,9%** de las situaciones atendidas.
- Las **tecnologías** (TRIC) tienen un papel relevante **(67,1%)**, presentes en la mayoría de los casos de violencia.
- Diferencias en la percepción:
 - Los niños, niñas y adolescentes detectan antes las violencias digitales.
 - Las personas adultas intervienen cuando la situación ya es más grave.
- Necesidad de derivar a recursos externos **(757 derivaciones)** y de intervenir en los casos de máxima gravedad **(108 intervenciones)**.
- Importancia crítica de la coordinación institucional para reducir el impacto y proteger el desarrollo de los/as menores de edad.

CONCLUSIONES

3. TIPOS DE VIOLENCIA: FRECUENCIA, DURACIÓN Y PROBLEMAS ASOCIADOS

MALTRATO FÍSICO, PSICOLÓGICO Y ABANDONO

Este tipo de maltrato se presentan con alta **frecuencia diaria y prolongación temporal**, generando impactos significativos en la salud mental de las víctimas, principalmente **fobia/miedo, ansiedad y depresión**. Asimismo, se observan repercusiones en el ámbito escolar y jurídico, lo que evidencia la necesidad de intervenciones integrales y sostenidas para su prevención y mitigación.

ACOSO ESCOLAR/CIBERBULLYING

El acoso escolar y el ciberbullying se presentan como formas de violencia **altamente persistentes y frecuentes**, con una incidencia mayoritariamente diaria y prolongada en el tiempo. Esta continuidad agrava significativamente sus efectos, reflejándose en un elevado impacto sobre la **salud mental de las víctimas, especialmente en forma de depresión, ansiedad, miedo y aislamiento social**. Asimismo, las dificultades en el ámbito escolar evidencian que este fenómeno no solo afecta el bienestar emocional, sino también el desarrollo académico y social, consolidándose como un problema integral que requiere intervención temprana y sostenida.

VIOLENCIA DE GÉNERO

La violencia de género destaca por su elevada **frecuencia diaria y su prolongada duración**, lo que la convierte en una de las formas de violencia más estructurales y cronificadas. Sus efectos se manifiestan principalmente en el deterioro de la **salud mental, con altos niveles de ansiedad, miedo, depresión y conductas agresivas, así como en el ámbito escolar**. Estos datos reflejan la persistencia de dinámicas de desigualdad y control que impactan de manera profunda y sostenida en las víctimas, evidenciando la urgencia de políticas de prevención, protección y sensibilización social.

CONCLUSIONES



AGRESIONES EXTRAFAMILIARES

Las agresiones extrafamiliares presentan una **frecuencia variable, combinando episodios diarios con situaciones puntuales, y en muchos casos se prolongan en el tiempo**. Su principal impacto se observa en el **ámbito jurídico**, lo que indica la gravedad de los hechos y su posible vinculación con conductas delictivas. Además, los problemas escolares y, en menor medida, los de salud mental, reflejan que estas agresiones afectan tanto la estabilidad social como el desarrollo personal de las víctimas, requiriendo una respuesta coordinada entre los sistemas educativo, social y judicial.

VIOLENCIA SEXUAL

La violencia sexual se caracteriza por su **gravedad, recurrencia y prolongación en el tiempo**, lo que intensifica sus consecuencias sobre las víctimas. La coexistencia de esta forma de violencia con otras problemáticas, como el **maltrato intrafamiliar**, pone de manifiesto contextos de alta vulnerabilidad. Además, su impacto en la **salud mental y en el ámbito educativo** evidencia que las secuelas trascienden lo físico, afectando profundamente el bienestar psicológico y las oportunidades de desarrollo, lo que subraya la necesidad de respuestas integrales y especializadas.

VIOLENCIA DIGITAL

La violencia digital se configura como una problemática creciente, caracterizada por una **alta frecuencia y una presencia constante** en la vida de las víctimas. Sus efectos se centran especialmente en la **salud mental, con manifestaciones de ansiedad y depresión, y se vinculan además con otras formas de violencia, como el acoso escolar y las agresiones extrafamiliares**. Esto evidencia su carácter transversal y su capacidad de amplificar otros tipos de violencia, lo que resalta la necesidad de educación digital, prevención y mecanismos eficaces de protección en entornos virtuales.

“Proteger la infancia y adolescencia es una responsabilidad colectiva”

¡Gracias!

